



Colegio Ciudad Educativa  
Educación parvularia, básica y media  
RBD 18028-9  
Camino a Las Mariposas N° 4109  
Fono: +56 9 961 920 32  
Chillán

## “A tale of Two Cities - Vocabulary”

<b>Profesor(a):</b>	<b>Arol Veloso</b>		
<b>Correo:</b>	<a href="mailto:aveloso@ccechillan.cl">aveloso@ccechillan.cl</a>		
<b>Instagram:</b>	<b>@teacher_arol</b>		
<b>Curso</b>	2do medio A Johnny Navarro Betzabé Zuhayle  2do medio B Juan Carlos Jiménez Catalina Sáez Ariel Ortega Yanara Piña	<b>Fecha máxima de envío</b>	Lunes 09 de Noviembre
<b>Objetivo de aprendizaje:</b>	-Expresar ideas simples de manera escrita empleando el vocabulario de la unidad. -Extraer información explícita de un texto escrito usando el vocabulario de la unidad.		
<b>Instrucciones:</b>	En la clase de hoy comenzaremos la sub-unidad asociada a los aeropuertos y viajes aéreos. ¿Te llaman la atención? ¿Has viajado en avión? ¿Te gustaría hacerlo?. Para ello, las actividades de la clase son:  1) Lee el archivo llamado cuadernillo de estudio.  2) Completa el diagrama de la actividad 1 con el vocabulario del cuadernillo.  3) Registra el glosario de la actividad 2 en tu cuaderno.  4) Completa las oraciones de la actividad 3 con el vocabulario del glosario.  5) Cuando hayas terminado todo, envíame fotos de tu trabajo para poder retroalimentarte.  *Recuerda que puedes escribir para preguntar en caso de cualquier duda.  Que tengas una buena semana!		




Colegio Ciudad Educativa  
Educación parvularia, básica y media  
RBD 18028-9  
Camino a Las Mariposas N° 4109  
Fono: +56 9 961 920 32  
Chillán

I.- Complete the mind map for the new unit (32 points).


I.- Completa el mapa mental para la siguiente unidad (32 puntos).

## A Tale of Two Cities


At \_\_\_\_\_




At \_\_\_\_\_



On \_\_\_\_\_



At \_\_\_\_\_





Colegio Ciudad Educativa  
Educación parvularia, básica y media  
RBD 18028-9  
Camino a Las Mariposas N° 4109  
Fono: +56 9 961 920 32  
Chillán

## II.- Cut and paste the glossary in your notebook (30 points).

II.- Copia y pega el glosario en tu cuaderno (30 puntos).



## AIRPORT GLOSSARY

Baggage Claims	Boarding Gates	Book	Check in
Choose	Depart / Take off	Destination	Exit
Fasten the <u>SEATBELT</u>	Land	Metal detectors	Migration
One way ticket	Passport	Round Ticket	

## III.- Complete the following sentences using the concepts from the previous activity (18 points).

III.- Completa las siguientes oraciones usando los conceptos de la actividad anterior (18 puntos).

- 1) Cuando llegas a tu destino, vas a buscar el equipaje a \_\_\_\_\_.
- 2) En el aeropuerto, esperas para subir al avión en las \_\_\_\_\_.
- 3) \_\_\_\_\_ es cuando estás en tu casa y compras los boletos antes.
- 4) Cuando llegas al aeropuerto, lo primero que haces es el \_\_\_\_\_.
- 5) Cuando el avión empieza el vuelo se conoce como \_\_\_\_\_ o take off.
- 6) Cuando el avión aterriza es porque llegaste a tu \_\_\_\_\_.
- 7) \_\_\_\_\_ es el proceso de aterrizaje del avión.
- 8) el \_\_\_\_\_ es la identificación oficial en el aeropuerto.
- 9) Siempre debes tener abrochado el \_\_\_\_\_ en un vuelo.