Sub-Unit 3

A tale of Two Cities

Hello!
How are you?

Siguiendo con nuestras sub unidades de viajes. Comencemos un nuevo tema un poco más emocionante:
AIRPORTS!!



"A tale of two cities" es el título de un libro muy bueno que te recomiendo leer. Y con ese nombre vamos a unir ciudades estudiando el vocabulario sobre los aeropuertos y los viajes en avión.

At home

At the airport

On the plane

At your destination

El proceso de viajar en avión comienza en tu casa y termina en tu destino.

PROCESS



Comencemos por estudiar qué cosas debes realizar

AT HOME

Choose the destination

El primer paso para viajar, una vez que quieres hacerlo, es escoger el destino que quieres visitar!

Book the tickets

Luego, al igual que reservas una habitación en un hotel, o una mesa en un restaurant, debes reservar tus boletos de vuelo.

Prepare the luggage

El "luggage" son tus maletas. Las que debes preparar antes de salir de tu casa.

AT HOME



Sigamos ahora con las acciones que debes seguir una vez que ya estás en el

AEROPORT

AT THE AIRPORT

Check in

Cuando llegas al aeropuerto debes dar aviso que llegaste y registrarte. Ese es el **check-in**

Metal detectors

Tus maletas y tu son revisadas en los **metal detectors** para prevenir que nadie suba al avión con algo peligroso.

Boarding Gates

Las **gates** son las puertas donde debes esperar que tu avión llegue y puedas abordar (**boarding**)



Ya pasaste todos los controles y procedimientos!! Bien!! También esperamos al avión, este llegó y estamos arriba. Entonces ¿Qué hacemos?

On the plane

Take Off / Depart

Ahora que ya estan todos los pasajeros en el avión, este **despegará**.

Fasten Seatbelts

Recuerda que debes tener tu **cinturón de seguridad abrochado** todo el tiempo!

Land

Y una vez que llegues a tu destino, el avión necesita **aterrizar**.

ON THE PLANE



Fue un viaje cansador!! Pero no ha terminado! Veamos qué debes hacer

AT YOUR DESTINARION

AT YOUR DESTINATION

Migration

Sobre todo si entras a un pais distinto, necesitas pasar por la oficina de **migraciones**.

Baggage claims

Las maletas no viajan con nosotros, sino que en una parte especial del avión, por eso debes retirarlas antes de abandonar el aeropuerto.

Exit

Ya con todos tus documentos y pertenencias en orden, busca la puerta que diga Exit, o salida, suerte si estás en un gran aeropuerto!.