

*Pintemos*

# FAUNA DE Chile




*Este libro pertenece a:*

---





ZORROCHILOTE



PUDÚ



GATO GÜIÑA



Colección  
Libros hechos por mí.  
"Todos en casa"

---

# Instrucciones para armar tu libro

(No es necesario imprimir esta hoja)

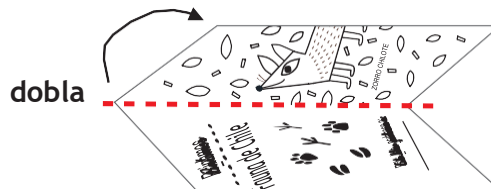
## Portada Contraportada y páginas Interiores:

- 1- Imprime las hojas en tamaño carta y pinta los animales y su entorno
- 2- Corta cada hoja con una tijera siguiendo la línea punteada de color gris



## 3- Dobra las hojas por la mitad

con el dibujo hacia afuera



## 4- Ordénalas poniendo la portada primero y al final la contraportada

Portada



Contraportada



## Para el lomo (unión de las páginas)

### 5- Usa 3 corchetes en el lomo uniendo todas las páginas.

\*Solo si tienes masking tape cubre el lomo con él tapando los corchetes de adelante y atrás de tu libro. Puedes usar masking tape de colores o con diseños.



Colegio Ciudad Educativa  
Educación parvularia, básica y media  
RBD 18028-9  
Camino a Las Mariposas N° 4109  
Fono: +56 9 961 920 32  
Chillán

## Artes visuales Armado de libro para colorear

<b>Profesor(a):</b>	Víctor Hernández Acuña (1° A) Elizabeth Gajardo (1° B)		
<b>Correo:</b>	<a href="mailto:vhernandez@ccechillan.cl">vhernandez@ccechillan.cl</a> <a href="mailto:mgajardo@ccechillan.cl">mgajardo@ccechillan.cl</a>		
<b>Curso</b>	1° A 1° B	<b>Fecha máxima de envío o entrega</b>	Viernes 20 de noviembre
<b>Objetivo de aprendizaje:</b>	Expresar y crear trabajos de arte a partir de la observación del entorno natural, paisajes, animales y plantas entorno cultural, vida cotidiana y familiar en torno artístico. Obras de arte local, chileno latinoamericano y el resto del mundo		
<b>Instrucciones:</b>	Con ayuda de un adulto sigue las instrucciones para realizar este hermoso libro luego envía tus evidencias al profesor correspondiente  ¡Qué te quede hermoso!		