



Colegio Ciudad Educativa  
Educación parvularia, básica y media  
RBD 18028-9  
Camino a Las Mariposas N° 4109  
Fono: +56 9 961 920 32  
Chillán

### CLASE ZOOM 28 DE OCTUBRE SEMANA 1"

<b>Profesor(a):</b>	<b>Mauricio Mora Lillo</b>	
<b>Correo:</b>	<b>mmora@ccechillan.cl</b>	
<b>Instagram:</b>	<b>Profemauro_cce</b>	
<b>Curso</b>	<b>1° A CLASE ZOOM</b>	<b>MIERCOLES 28 DE OCTUBRE 15:00 HORAS</b>
	<b>1° B CLASE ZOOM</b>	<b>MIERCOLES 28 DE OCTUBRE 16:00 HORAS</b>
	<b>TRABAJO PRACTICO</b> Para estudiante que no participe de clase ZOOM	<b>FECHA DE ENTREGA VIERNES 30 DE OCTUBRE</b>
<b>Objetivo de aprendizaje:</b>	<ul style="list-style-type: none"><li>• OA 1: Demostrar habilidades motrices básicas de locomoción, manipulación y estabilidad en una variedad de juegos y actividades físicas, como saltar con dos pies en una dirección, caminar y correr alternadamente, lanzar y recoger un balón, caminar sobre una línea manteniendo el control del cuerpo, realizar suspensiones, giros y rodadas o volteos.</li><li>• OA 6: Ejecutar actividades físicas de intensidad moderada a vigorosa que incrementen la condición física, por medio de juegos y circuitos.</li></ul>	
<b>Instrucciones:</b>	<p><b>Estimado estudiante y apoderado a partir de la última semana de octubre comenzaremos un mini ciclo de 4 CLASES VIA ZOOM COMENZANDO EL MIERCOLES 28 DE OCTUBRE Y FINALIZANDO EL MIERCOLES 18 DE NOVIEMBRE (CADA SEMANA HABRA UNA CLASE). NO TE QUEDES FUERA, TE ESPERO</b></p> <p><b>1° A 15:00 HRS.</b></p> <p><b>1° B 16:00 HRS.</b></p> <p><b>RECOMENDACIONES PARA LA CLASE</b></p> <ol style="list-style-type: none"><li>1) Buscar un espacio adecuado dentro o fuera de casa.</li><li>2) Vestir ropa deportiva.</li><li>3) Tener Hidratación a mano.</li><li>4) Ingresar a lo menos 15 minutos antes a su respectivo curso en zoom.</li><li>5) La clase será de 45 minutos.</li><li>6) Mantener cámara encendida durante toda la duración de la clase.</li><li>7) Se evaluará la participación de cada uno de los estudiantes en el desarrollo de la clase.</li><li>8) Evite ingresar después de la hora de inicio, pues no será admitido en ella.</li><li>9) La clase será guiada y observada por el profesor de educación física</li><li>10) <b>Él o la estudiante que no pueda conectarse a la respectiva clase vía ZOOM deberá realizar una GUIA y enviarla al correo del profesor.</b></li><li>11) Las respectivas tías asistentes de cada curso llevarán registro de asistencia, registro de cámaras encendidas, ropa deportiva, participación, etc.</li><li>12) se solicita disponer de materiales como botellas plásticas, palos de escobillón, pelotas de papel, sillas, canasto de ropa para ser ocupados en las clases si el profesor lo estima conveniente.</li></ol>	

¡¡LA VIDA EN MOVIMIENTO!!



Colegio Ciudad Educativa  
Educación parvularia, básica y media  
RBD 18028-9  
Camino a Las Mariposas N° 4109  
Fono: +56 9 961 920 32  
Chillán

## GUIA DE TRABAJO SEMANA 1

(PARA QUIENES NO PARTICIPEN DE CLASE ZOOM)

NOMBRE \_\_\_\_\_ CURSO \_\_\_\_\_

Colorea estos dibujos y escribe el nombre de las partes del cuerpo que más utilizan los niños.



\_\_\_\_\_  
\_\_\_\_\_



\_\_\_\_\_  
\_\_\_\_\_



\_\_\_\_\_  
\_\_\_\_\_

¿Qué puedo hacer con mis manos?

- 1.- Escribir.
- 2.- \_\_\_\_\_
- 3.- \_\_\_\_\_



¿Qué puedo hacer con mis pies?

- 1.- Andar.
- 2.- \_\_\_\_\_
- 3.- \_\_\_\_\_



¿Qué NO puedo hacer con mi cabeza?

- 1.- Correr.
- 2.- \_\_\_\_\_
- 3.- \_\_\_\_\_





Colegio Ciudad Educativa  
Educación parvularia, básica y media  
RBD 18028-9  
Camino a Las Mariposas N° 4109  
Fono: +56 9 961 920 32  
Chillán

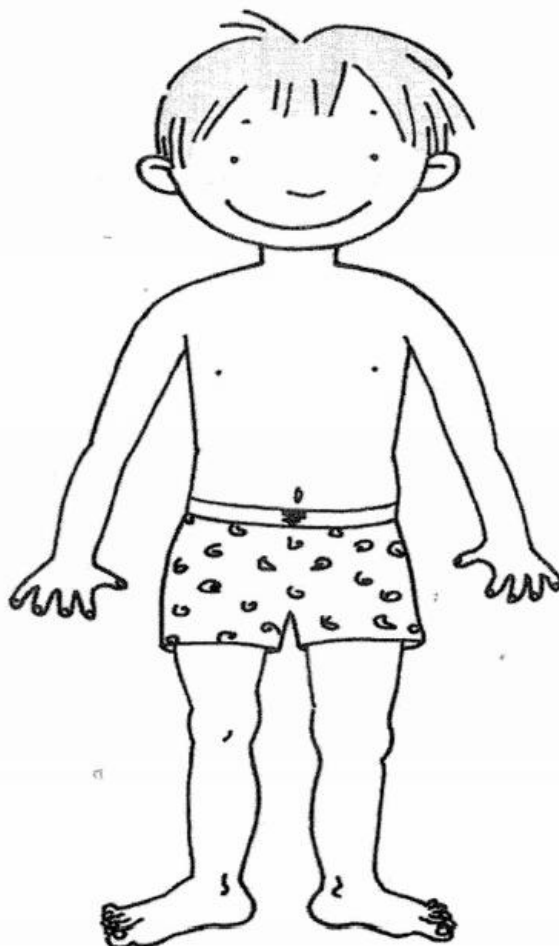
**Colorea las partes del cuerpo del niño según se indica**

\_De ROJO la cabeza

\_De VERDE el tronco

\_De AMARILLO los brazos

\_De AZUL las piernas



**ÉXITO EN SU TRABAJO**



Colegio Ciudad Educativa  
Educación parvularia, básica y media  
RBD 18028-9  
Camino a Las Mariposas N° 4109  
Fono: +56 9 961 920 32  
Chillán

### CLASE ZOOM 4 DE NOVIEMBRE SEMANA 2''

<b>Profesor(a):</b>	<b>Mauricio Mora Lillo</b>	
<b>Correo:</b>	<b>mmora@ccechillan.cl</b>	
<b>Instagram:</b>	<b>Profemauro_cce</b>	
<b>Curso</b>	<b>1° A CLASE ZOOM</b>	<b>MIERCOLES 4 DE NOVIEMBRE 15:00 HORAS</b>
	<b>1°B CLASE ZOOM</b>	<b>MIERCOLES 4 DE NOVIEMBRE 16:00 HORAS</b>
	<b>TRABAJO PRACTICO</b> Para estudiante que no participe de clase ZOOM	<b>FECHA DE ENTREGA VIERNES 6 DE NOVIEMBRE</b>
<b>Objetivo de aprendizaje:</b>	<ul style="list-style-type: none"><li>• OA 1: Demostrar habilidades motrices básicas de locomoción, manipulación y estabilidad en una variedad de juegos y actividades físicas, como saltar con dos pies en una dirección, caminar y correr alternadamente, lanzar y recoger un balón, caminar sobre una línea manteniendo el control del cuerpo, realizar suspensiones, giros y rodadas o volteos.</li><li>• OA 6: Ejecutar actividades físicas de intensidad moderada a vigorosa que incrementen la condición física, por medio de juegos y circuitos.</li></ul>	
<b>Instrucciones:</b>	<p><b>Estimado estudiante y apoderado tendremos CLASE VIA ZOOM MIERCOLES 4 DE NOVIEMBRE</b></p> <p><b>1° A 15:00 HRS.</b></p> <p><b>1° B 16:00 HRS.</b></p> <p><b>RECOMENDACIONES PARA LA CLASE</b></p> <ol style="list-style-type: none"><li>1) Buscar un espacio adecuado dentro o fuera de casa.</li><li>2) Vestir ropa deportiva.</li><li>3) Tener Hidratación a mano.</li><li>4) Ingresar a lo menos 15 minutos antes a su respectivo curso en zoom.</li><li>5) La clase será de 45 minutos.</li><li>6) Mantener cámara encendida durante toda la duración de la clase.</li><li>7) Se evaluará la participación de cada uno de los estudiantes en el desarrollo de la clase.</li><li>8) Evite ingresar después de la hora de inicio, pues no será admitido en ella.</li><li>9) La clase será guiada y observada por el profesor de educación física</li><li>10) <b>Él o la estudiante que no pueda conectarse a la respectiva clase vía ZOOM deberá realizar una GUIA y enviarla al correo del profesor.</b></li><li>11) Las respectivas tías asistentes de cada curso llevarán registro de asistencia, registro de cámaras encendidas, ropa deportiva, participación, etc.</li><li>12) se solicita disponer de materiales como botellas plásticas, palos de escobillón, pelotas de papel, sillas, canasto de ropa para ser ocupados en las clases si el profesor lo estima conveniente.</li></ol>	

¡¡LA VIDA EN MOVIMIENTO!!



## GUIA DE TRABAJO SEMANA 2


(PARA QUIENES NO PARTICIPEN DE CLASE ZOOM)

NOMBRE \_\_\_\_\_ CURSO \_\_\_\_\_

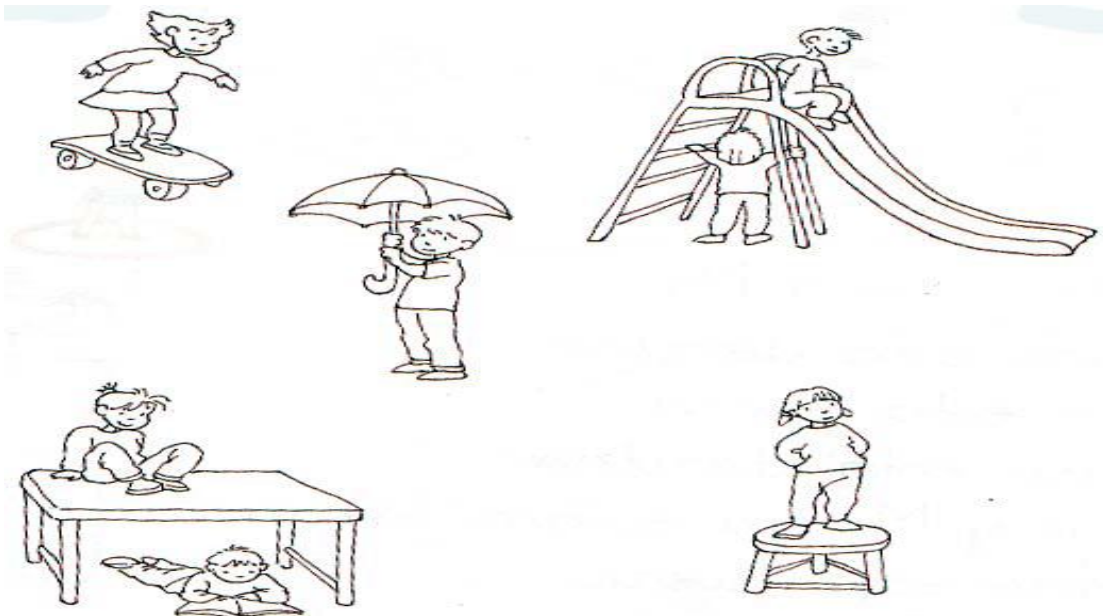
### POSICIONES

1.- Observa el dibujo y escribe SI o NO


- Juan está dentro \_\_\_\_\_
- Pepe está fuera \_\_\_\_\_
- María está dentro \_\_\_\_\_
- Pepe y María están fuera \_\_\_\_\_
- Curro está fuera \_\_\_\_\_
- Ana y Pepe están dentro \_\_\_\_\_




2.- Colorea de ROJO los niños que están ENCIMA de algún objeto y de AZUL los que están DEBAJO.




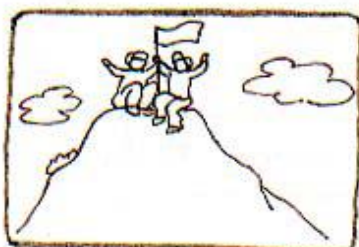
3.- Colorea los dibujos en los que los niños estén más cerca.



Cerca



Lejos



ÉXITO EN SU TRABAJO