




## GUÍA DE APRENDIZAJE DE CIENCIAS NATURALES PRIMERO BÁSICO

<b>Nombre del Estudiante:</b>			
<b>Docentes:</b> Víctor Hernández Elizabeth Gajardo	<b>Curso:</b> 1° Básico A y B	<b>Fecha de entrega:</b> 16 de octubre	<b>Correo:</b> de cada profesor: <a href="mailto:vhernandez@ccechillan.cl">vhernandez@ccechillan.cl</a> <a href="mailto:mgajardo@ccechiilan.cl">mgajardo@ccechiilan.cl</a>
<b>Objetivos del Instrumento:</b> OA 03: Observar y describir algunos cambios de las plantas con flor durante su ciclo de vida (germinación, crecimiento, reproducción, formación de la flor y del fruto), Reconocer la importancia del entorno natural y sus recursos, desarrollando conductas de cuidado y protección del ambiente			
<b>Contenidos a Evaluar:</b> Reconocer las estructuras principales de las plantas: hojas, flores, tallos y raíces.			
<b>Unidad 3:</b>			

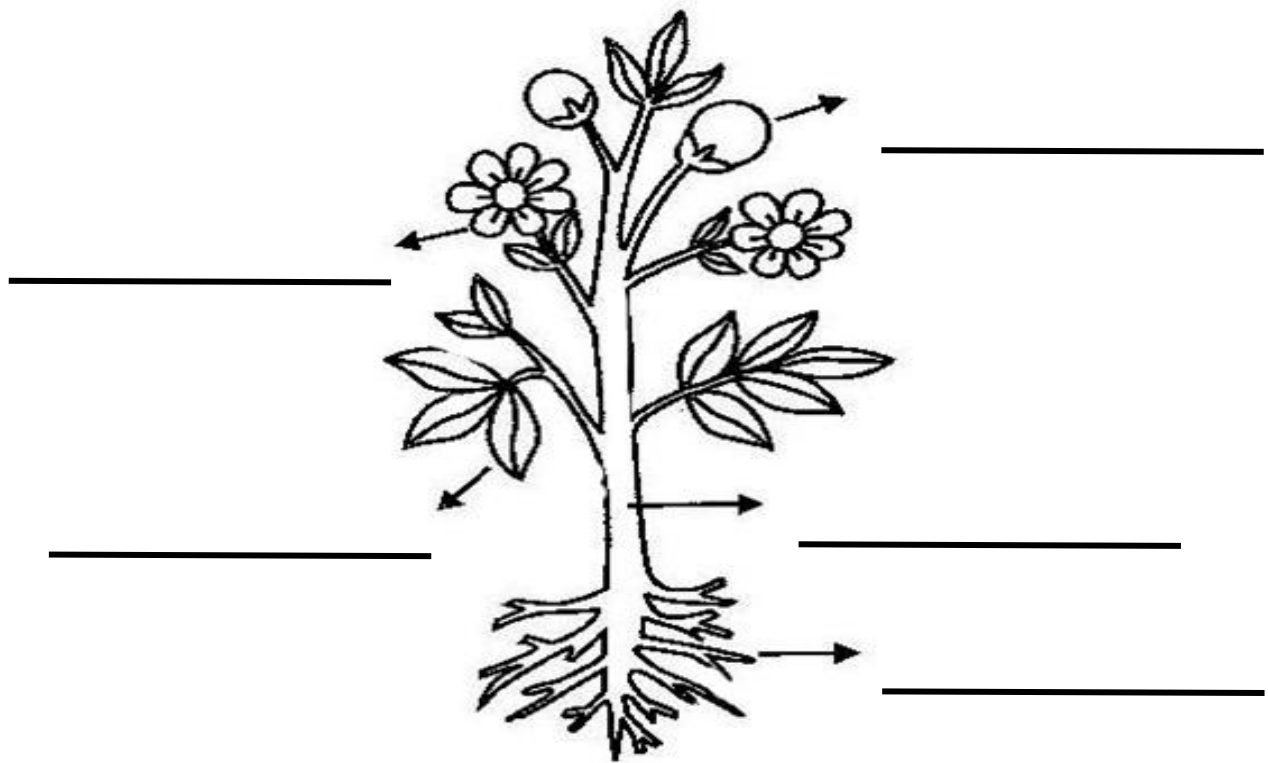
# Plantas

**Nombre:** \_\_\_\_\_ **Curso:** \_\_\_\_\_ **Fecha:** \_\_\_\_\_



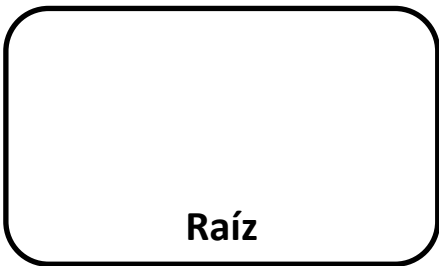
**1- Ordena del 1 al 4 el ciclo de la vida de las plantas**



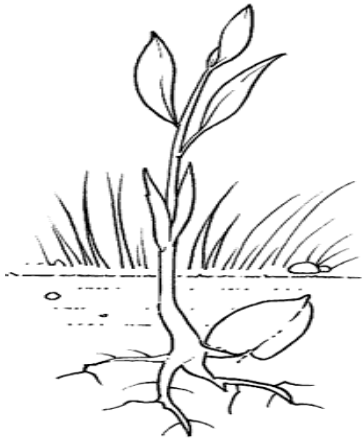
2- Con ayuda de tu libro de Ciencias naturales página 50 - Escribe el nombre de las partes de la planta y coloréala:



3.- Dibuja la parte de la planta que se señala:



4.- Marca con una X las necesidades que tienen las plantas:



Agua

Azúcar

Abrigo

Luz solar


Aire

Raíz



Dulces

Sales minerales

5.- Encierra en un  las acciones que ayudan a las plantas a vivir:



6.- Colorea el alimento que necesitan las para sobrevivir.



Sol

Agua

Pan

Aire

7- Dibuja y colorea una plata que tenga un tallo delgado y uno grueso



Tallo delgado



Tallo grueso

8- Realiza las siguientes actividades de la página 50, 51, del **cuadernillo de actividades**