



Colegio Ciudad Educativa
Educación parvularia, básica y
media RBD 18028-9
Camino a Las Mariposas N°
4109 Fono: +56 9 961 920 32
Chillán

“Writing about healthy lifestyle”

Profesor(a):	Patricia Fuentes Arroyo Paulina Pereira Vásquez		
Correo:	pfuentes@ccechillan.cl ppereira@ccechillan.cl		
Instagram:	mrspatriciafuentes miss_paulina_pereira		
Curso	7° Básico A (Patricia Fuentes) 7° Básico B (Paulina Pereira)	Fecha máxima de envío o entrega	30 de Octubre de 2020
Objetivo de aprendizaje:	Expresar en forma escrita a través de la creación hábitos saludables, aplicando lo aprendido y relacionándolo con su vida diaria.		
Instrucciones:	Lea las instrucciones de cada Item y complete las actividades con letra clara y ordenada. COMPLETE SU NOMBRE Y CURSO EN CADA HOJA y en la primera escriba su correo electrónico y/o Instagram. Envíe fotografías de su trabajo resuelto a la profesora correspondiente, tenga cuidado de que la imagen sea clara y en posición vertical. 1 FOTO POR HOJA . Revise el Instagram del Teacher Arol (@teacher_arol) para resolver dudas en el video explicativo.		

Name: _____ Grade: _____

Instagram: _____ E-mail: _____

UNIT 2 LESSON 3

ÚTILES RECOMENDADOS:

- Texto del estudiante 7° básico.
- Cuaderno de inglés o 2 hojas en blanco.
- Lápiz grafito y goma.
- Diccionario de Inglés físico / online

<https://dictionary.cambridge.org/es/diccionario/espanol-ingles/>




Name:

Grade:

I. Observe the image and answer the questions.

- Observa la imagen y responde las preguntas.







Questions	Answers
Do you think the girl is a healthy person? Why?	
What food items can you identify? Write at least 4.	
What kind of physical activities do you think the girl does?	

2. You will identify 4 healthy habits recommendations, observe the images, and write the recommendation in the space given.

- Identificarás 4 recomendaciones con hábitos saludables, observa las imágenes y escribe la recomendación en el espacio dado.

You must eat fruits. You should do physical activity. Don't smoke. You should drink 2 liters of water.

Must

It's used to express strong **obligation**. The negative form is **Mustn't**

Should

It's used to give **advices** and **suggestions**. The negative form is **Shouldn't** or **Should not**.

Don't

It's used to express **prohibition**.
Grammar structure
Don't +verb



Name:

Grade:

3. Answer these questions according to the previous activity. Write the corresponding letter.

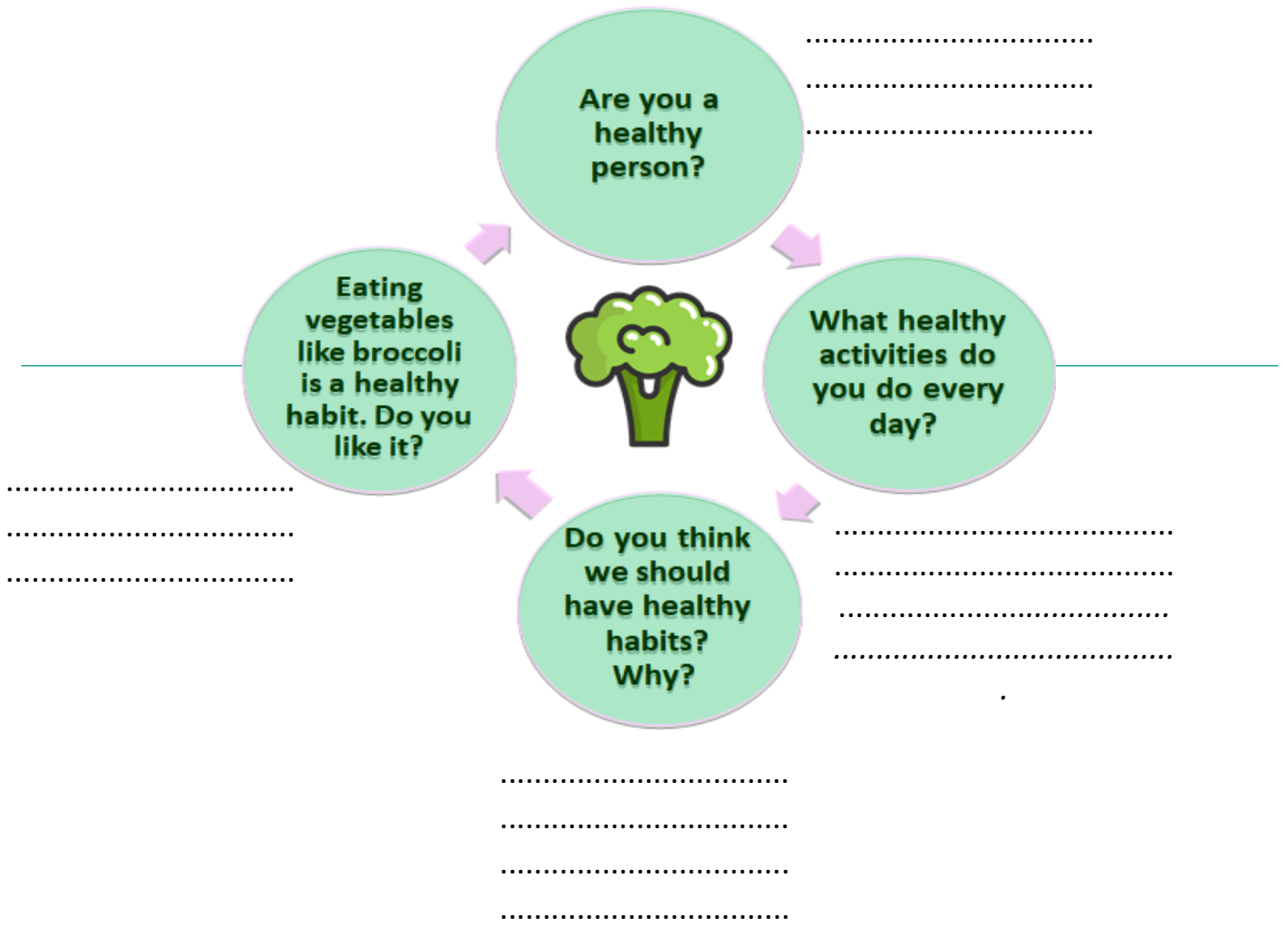
- Responde estas preguntas según la actividad previa. Escribe la letra correspondiente.

A) You must eat fruits.	B) You should do physical activity.
C) Don't smoke.	D) You should drink 2 liters of water.

- ★ Which instruction expresses obligation? _____
- ★ Which instruction expresses prohibition? _____
- ★ Which instruction expresses suggestion? _____

4. Answer these questions about you.

- Responde estas preguntas acerca de ti.





Name:

Grade:

5. Read the poem and underline the words you don't know. Look them up in the dictionary.

- Lee el poema y subraya las palabras que no conoces. Búscalas en el diccionario.

My favorite food is broccoli.
 I eat it every day.
 There isn't any other food
 that makes me feel this way.
 It makes me feel so healthy.
 It makes me look so cute.
 But, mostly, I like broccoli
 because it makes me more astute.

Poem adapted and taken from <https://www.poetry4kids.com/poems/my-favorite-food-is-broccoli/>

1.....

2.....

3.....

4.....

5.....

6.....

6. Read the poem again and write a title for it.

- Lee el poema nuevamente y escribe un título para este.

“ ”

7. Find in the poem words that rhyme. Example: *day - way*

- Encuentra en el poema palabras que rimen. Ejemplo: day - way

8. Write 2 sentences about habits a friend must have to a healthy lifestyle. Complete them in the chart.

- Escribe 2 oraciones con hábitos que un amigo debe tener para un estilo de vida saludable. Escríbelos en el cuadro.

• *Example : You must eat fruits and vegetables every day.*

1. _____

2. _____



Name:

Grade:

9. Write 2 sentences about habits a friend mustn't have to a healthy lifestyle. Write them in the chart.

- Escribe 2 oraciones con hábitos que un amigo no debe tener en un estilo de vida saludable. Escríbelos en el cuadro.

• *Example : You mustn't eat junk food.*

1. _____

2. _____

10. Create a poster about “Healthy habits” to encourage your family and friends to be healthy. Follow these steps:

- Use images to express your ideas
- Write a title
- Express “Suggestions”, “Obligations” or “Prohibitions” in your poster
- Use vocabulary related to food and physical activities

Examples:

