



Colegio Ciudad Educativa  
Educación parvularia, básica y media  
RBD 18028-9  
Camino a Las Mariposas N° 4109  
Fono: +56 9 961 920 32  
Chillán

**“Animals worksheet”**






<b>Profesor(a):</b>	<b>Patricia Fuentes Arroyo</b>		
<b>Correo:</b>	<b>pfuentes@ccechillan.cl</b>		
<b>Instagram:</b>	<b>mrspatriciafuentes</b>	<b>Messenger: MrsPatricia Fuentes</b>	
<b>Curso</b>	3° Básico	<b>Fecha máxima de envío o entrega</b>	09 de octubre de 2020
<b>Objetivo de aprendizaje:</b>	Reconocer nombres de animales y realizar breves descripciones utilizando adjetivos, sustantivos y verbos.		
<b>Instrucciones:</b>	Para realizar tu guía, necesitarás tu cuaderno de inglés, tus lápices de colores, tijeras, pegamento, lápiz grafito y goma, además de un dispositivo para reproducir archivos mp3 Recuerda que si tienes dudas, puedes observar el video explicativo compartido por tu profesora jefe en Whatsapp.  <b><u>GLOSSARY</u></b>  <b>Can:</b> puede <b>Can't :</b> No puede <b>Mouse:</b> ratón <b>Koala:</b> koala		








## WORKSHEET 3<sup>rd</sup> GRADE ANIMALS WORKSHEET





Name: ..... Grade: .....

I. Listen to the audio and circle the animal you hear. (Escucha el audio y encierra en un círculo al animal que escuchas)

1	
2	
3	
4	
5	

6	
7	
8	
9	
10	




II. Look at the pictures and complete the sentences with CAN or CAN'T. (Observa las imágenes y completa las oraciones con CAN y CAN'T)

			
I ..... fly.	It ..... walk.	It ..... jump.	It ..... run.



III. Read the description of these animals. Then complete with the words from the box. Follow the example. (Lee las descripciones de los animales. Luego completa con las palabras de la caja. Sigue el ejemplo)

FAT CLIMB WHITE SMALL ELEPHANT RUN

<p><i>This is a <b>cow</b>. Nombre</i></p> <p><i>It is <b>black and White</b>. Color</i></p> <p><i>It is <b>Big and fat</b>. Tamaño y textura</i></p> <p><i>It has <b>spots</b>. Parte del cuerpo</i></p> <p><i>It eats <b>grass</b>. It eats</i></p> <p><i>It can <b>run</b> but it can't <b>fly</b>. Lo que puede y no puede hacer</i></p> 	<p>This is a .....</p> <p>It is grey.</p> <p>It is big and .....</p> <p>It has a trunk.</p> <p>It eats leaves</p> <p>It can..... but it can't jump.</p> 	<p>This is a duck.</p> <p>It is .....</p> <p>It is ..... and thin.</p> <p>It has feathers.</p> <p>It eats seeds</p> <p>It can walk but it can't.....</p> 
--	---	--

IV. Read the descriptions and choose the animal that fits better .(Lee la descripción y selecciona al animal que mejor represente)

This animal lives in the **jungle**.

It is **big** and **fat**.

It is **green**.

It eats **meat**.

It has a **tail**.

It can **swim** and **walk**, but it can't **climb**.

