



Colegio Ciudad Educativa  
Educación parvularia, básica y media  
RBD 18028-9  
Camino a Las Mariposas N° 4109  
Fono: +56 9 961 920 32  
Chillán

### “School supplies Activity 3”

<b>Profesor(a):</b>	<b>Patricia Fuentes Arroyo</b>		
<b>Correo:</b>	<b>pfuentes@ccechillan.cl</b>		
<b>Instagram:</b>	<b>mrspatriciafuentes</b>	<b>Messenger: MrsPatricia Fuentes</b>	
<b>Curso</b>	1° Básico	<b>Fecha máxima de envío o entrega</b>	09 de Octubre de 2020
<b>Objetivo de aprendizaje:</b>	Reconocer útiles escolares a través de textos auditivos y escritos simples.		
<b>Instrucciones:</b>	Para comenzar a realizar tus actividades, necesitarás tu lápiz grafito, goma, lápices de colores, y un dispositivo para reproducir audios con formato mp3. Recuerda que si tienes dudas puedes contactar a Mrs. Patricia y que puedes revisar el video que el profesor Víctor y la Profesora Elizabeth compartieron con los papás.		



Colegio Ciudad Educativa  
 Educación parvularia, básica y media  
 RBD 18028-9  
 Camino a Las Mariposas N° 4109  
 Fono: +56 9 961 920 32  
 Chillán

**ENGLISH WORKSHEET 1<sup>ST</sup> GRADE**

NAME: ..... GRADE: .....

I. Look at the following pictures and associate them to their corresponding names. Write the number on the space given. (Observa las siguientes imágenes y asócialas a sus nombres correspondientes, escribiendo el numero en el espacio)

1.  \_\_\_ CRAYON

2.  \_\_\_ SCHOOL BAG

3.  \_\_\_ PENCIL

4.  \_\_\_ PEN

5.  \_\_\_ RULER

6.  \_\_\_ SHARPENER

7.  \_\_\_ BOOK




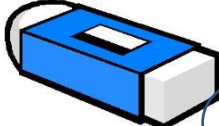
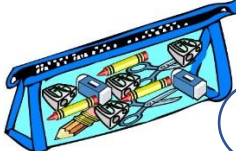




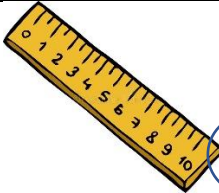

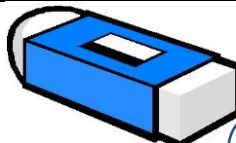



II. Read the descriptions. Draw and color accordingly. (Lee las descripciones. Dibuja y colorea como corresponde)

A blue pencil	A red crayon	A purple pencil case
A pink ruler	A yellow School bag	A green book




Colegio Ciudad Educativa  
Educación parvularia, básica y media  
RBD 18028-9  
Camino a Las Mariposas N° 4109  
Fono: +56 9 961 920 32  
Chillán

III. Listen and select the school supply you hear. (Escucha y selecciona el útil escolar que escuchas)

1	 <input type="radio"/> A	 <input type="radio"/> B	 <input type="radio"/> C
2	 <input type="radio"/> A	 <input type="radio"/> B	 <input type="radio"/> C
3	 <input type="radio"/> A	 <input type="radio"/> B	 <input type="radio"/> C
4	 <input type="radio"/> A	 <input type="radio"/> B	 <input type="radio"/> C
5	 <input type="radio"/> A	 <input type="radio"/> B	 <input type="radio"/> C

IV. Remember the school supplies from the previous week. Create one with the shape you want and write the name of it in the space given. (Recuerda los útiles escolares de la semana anterior. Crea uno similar con la forma que te guste y escribe su nombre en el espacio)



--	--



Colegio Ciudad Educativa  
Educación parvularia, básica y media  
RBD 18028-9  
Camino a Las Mariposas N° 4109  
Fono: +56 9 961 920 32  
Chillán

- V. Look at the picture and circle the following hidden school supplies you find.  
(Observa la imagen encierra en un círculo los siguientes útiles escolares ocultos que encuentres)

PENCIL RULER GLUE ERASER BOOK SCHOOL BAG

