

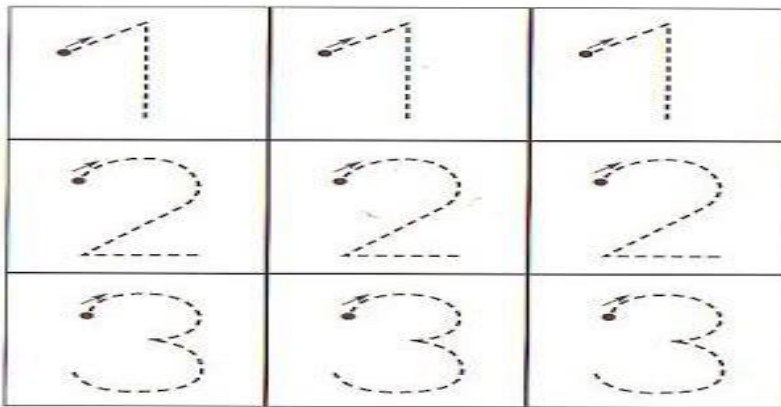


## FICHA DE TRABAJO DE MATEMATICA







Nombre:

Fecha: 22 DE SEPTIEMBRE

1- Grafica los numero 1,2 y 3 con lapiz de mina.



2- Cuenta la cantidad de animales que hay y luego grafica el número dentro del círculo.



## FICHA DE TRABAJO DE MATEMATICA

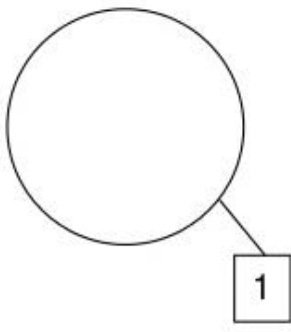
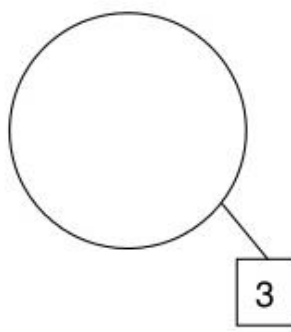
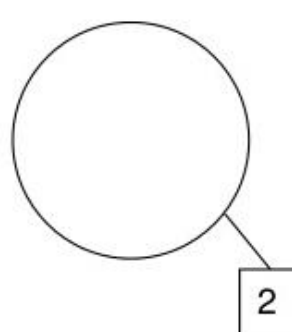
Nombre: \_\_\_\_\_

Fecha: 29 de SEPTIEMBRE

1- Cuento cuántos hay y encierro en un círculo el número que corresponda.

 1   2   3	 1   2   3
 1   2   3	 1   2   3

2- Dibuja dentro de estas cuerdas la cantidad de pelotas que indica el número.

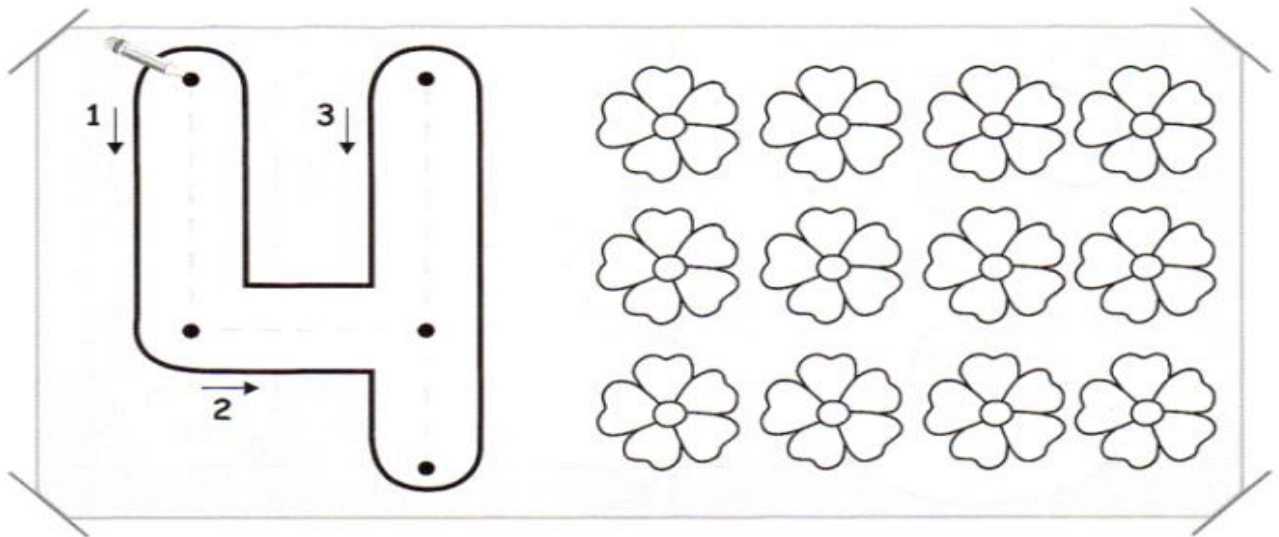
		
---	---	---

## FICHA DE TRABAJO DE MATEMATICA (Ver cápsula explicativa)

Nombre:

Fecha: 06 de Octubre

Rellena el número cuatro con pelotitas pequeñas de papel (confort, servilletas etc.)  
luego forma conjunto de cuatro flores (cuenta y enciérralas en un círculo) y por ultimo  
pasa lápiz de mina al número cuatro.



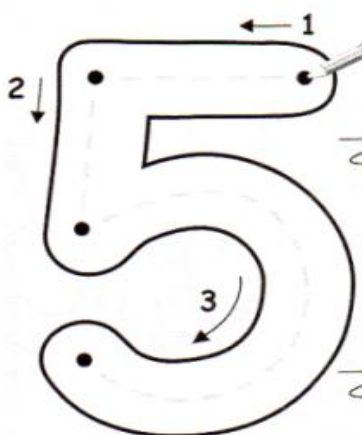
## FICHA DE TRABAJO DE MATEMATICA

(Ver cápsula explicativa)

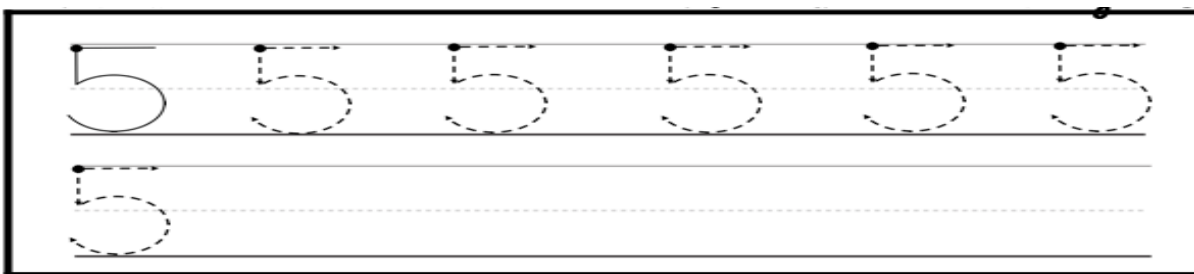

Nombre: \_\_\_\_\_

Fecha: 13 DE OCTUBRE

- 1- Repasa el número 5 con lápiz de color rojo, donde están los gatos cuenta y pinta 5 cuadrados, grafica el número 5 con lápiz de mina y por último encuentra los número 5 y píntalos del color que tú quieras.



Representa el número.



Material Didáctico Rayitas

Encuentra el número.



5	5	5	0	2	9
4	3	5	9	1	0
7	8	5	0	6	3
9	1	5	5	5	2
0	2	6	7	5	4
6	3	4	1	5	5