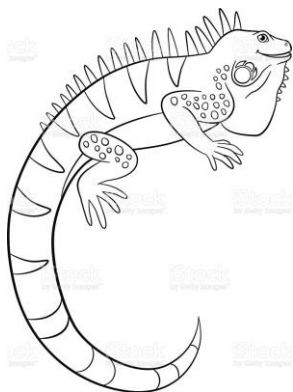




Nombre: \_\_\_\_\_

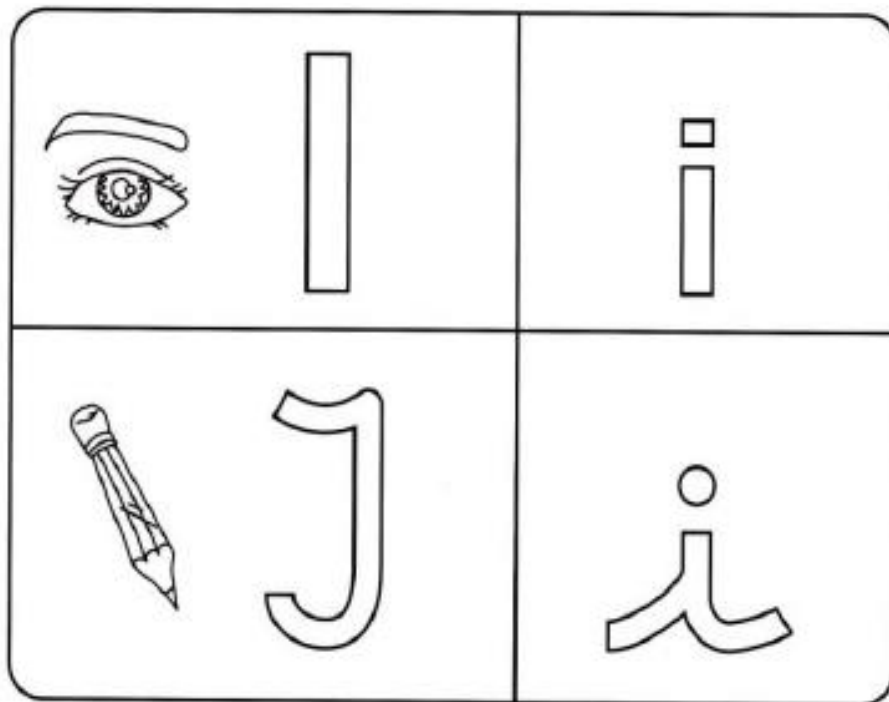
Fecha: 28 de septiembre



1. **Isabel** la **iguana**, quiere enseñarte las 4 formas de la vocal /i/:

- ✓ Mayúscula imprenta → I
- ✓ minúscula imprenta → i
- ✓ Mayúscula manuscrita → J
- ✓ minúscula manuscrita → j

2. Todas dicen "IIIIIIIIII" pero al escribirlas pueden verse distintas. Repasa cada letra usando tu dedo índice, finalmente colorea las vocales /I/ en sus 4 formas.



3. Con tu dedo índice, sigue la forma de la vocal, mientras verbalizas su sonido alargado.

Ejemplo:  
 "hiiiiiiiiiiilo".



Nombre: \_\_\_\_\_

Fecha: 05 de octubre

1. Observa las palabras dentro de cada recuadro y encierra con tu color favorito todas las vocales I i.

## La letra Ii



 <b>imán</b>	 <b>isla</b>
 <b>iguana</b>	 <b>insecto</b>
 <b>iglú</b>	 <b>impermeable</b>

NOTAS

Nombre:

Fecha: 12 de octubre

1. Rellena las vocales I i manuscritas con material a elección. Nombra los dibujos y coloréalos.



AHORA CONTINÚA CON LA ACTIVIDAD DE PIZARRA (TRAZAR VOCALES I)