

TEXTURAS

PROFESOR RODRIGO FERNANDEZ, ARTES VISUALES, I MEDIO



QUE SON LAS TEXTURAS?

Las texturas son una manera de representar los materiales de una construcción y sirven para imaginar como se vería una estructura ya terminada. Existen tantas texturas como materiales disponibles.



MADERA



LADRILLO



PIEDRA



**VIDRIO /
CRISTAL**



METAL



LATA

The image features a central white diamond shape with a thin white border, set against a background of grey concrete. The concrete has a textured appearance with some small dark spots and faint lines. In the upper right corner of the concrete background, there are two circular holes. The word "CONCRETO" is written in a bold, black, serif font across the center of the white diamond.

CONCRETO



TEJA



CERÁMICA Y AZULEJOS



MÁRMOL



VEGETACIÓN



**AGUA Y
TIERRA**

ACTIVIDAD:


Crear un “muestrario” de diferentes texturas (mínimo 8). Hacer 8 cuadrados y rellenarlos con las texturas a elección.

MATERIALES:


Hoja de block mediano (1/8), croquera u hoja blanca, regla, lápices de colores y lápices pasta, tinta o tiralíneas. (Lo que tengan en su casa)

*** En caso de no contar con algún material comunicarse conmigo ***

PLAZO DE ENTREGA MIÉRCOLES 26 DE AGOSTO.
Para enviar sus avances, trabajos y/o resolver dudas,
comunicarse conmigo vía instagram
@profesor_rfernandez o correo electrónico
rfernandez@ccechillan.cl



EJEMPLO HECHO POR EL PROFESOR:




LADRILLO



PIEDRA




MADERA




CONCRETO



CÉSPED



CRISTAL



METAL



AGUA