



Colegio Ciudad Educativa
Educación parvularia, básica y media
RBD 18028-9
Camino a Las Mariposas N° 4109
Fono: +56 9 961 920 32
Chillán

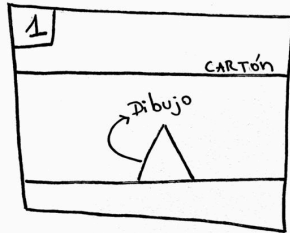
“Representando los jardines colgantes de Babilonia”

Profesor(a):	Rodrigo Fernández Macuada		
Correo:	rfernandez@ccechillan.cl		
Instagram:	profesor_rfernandez		
Curso	Iº Medio	Fecha máxima de envío	16 de agosto
Objetivo de aprendizaje:	Crear trabajos y proyectos visuales basados en manifestaciones y obras arquitectónicas		
Instrucciones:	Revisar presentación adjunta para ver ejemplos y referencias. ACTIVIDAD: Crear una “maqueta plana” que represente a los jardines colgantes de Babilonia, una de las antiguas maravillas del mundo antiguo y que hoy en día no existen. MATERIALES: Cartón de cereal (o alguno idealmente blando), lápices de colores, lápices pasta o tiralíneas, portaminas, tijeras, etc.- (materiales que tengan de disposición en sus casas).		

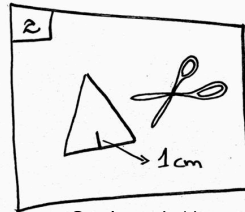
←ejemplo hecho por el profesor



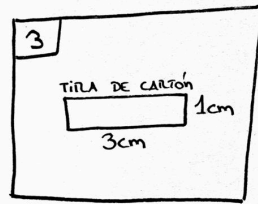
MAQUETA PLANA



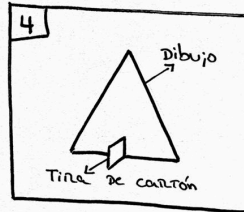
Hacer dibujo (en este ejemplo el triángulo) en cartón



Cortar el dibujo y hacer un corte al medio de 1 cm



Hacer una tira de cartón de 3x1 cm



Poner la tira en el corte de manera perpendicular (así el dibujo queda en pie)

MIENTRAS MÁS ANCHO SEA EL DIBUJO, MAS CORTES Y TIRAS SERÁN NECESARIOS PARA QUE PUEDA QUEDAR LA FIGURA DE PIE