



Colegio Ciudad Educativa
Educación parvularia, básica y media
RBD 18028-9
Camino a Las Mariposas N° 4109
Fono: +56 9 961 920 32
Chillán

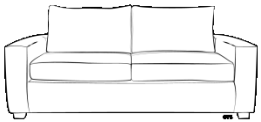







“House and House Rooms”

Profesor(a):	Arol Veloso		
Correo:	aveloso@ccechillan.cl		
Instagram:	@teacher_arol		
Curso	6to Franco Padilla	Fecha máxima de envío	Lunes 24 de agosto de 2020
Objetivo de aprendizaje:	-Reforzar vocabulario asociado a las habitaciones de la casa. -Identificar vocabulario asociado a objetos de la casa		
Instrucciones:	<p>En esta clase continuamos con la primera unidad de este año. Esta unidad se llama “HOUSE” que significa “<u>casa</u>”. La clase anterior fue sobre las habitaciones de la casa, mientras que la de hoy tratará de los objetos de la casa. Para ello necesitas hacer lo siguiente:</p> <ol style="list-style-type: none">1) Estudia el cuadernillo de estudio. Ahí se presentan las palabras del vocabulario nuevo.2) Copia la escritura de las palabras del vocabulario en la siguiente página.3) Une los objetos de la casa con sus respectivas habitaciones.4) Cuando termines, envíame una foto de tu escritura y la actividad de términos pareados.		



Activity 1

Lee y copia la escritura de las habitaciones de la casa a continuación.

		
Sofa Sofa Sofa Sofa _____ _____ _____	Bed Bed Bed Bed _____ _____ _____	Table Table Table Table _____ _____ _____
		
Chair Chair Chair Chair _____ _____ _____	Fridge Fridge Fridge Fridge _____ _____ _____	Cooker Cooker Cooker Cooker _____ _____ _____
		
Window Window Window Window _____ _____ _____		Door Door Door Door _____ _____ _____



Colegio Ciudad Educativa
Educación parvularia, básica y media
RBD 18028-9
Camino a Las Mariposas N° 4109
Fono: +56 9 961 920 32
Chillán

Activity 2

Une los objetos de la casa con sus habitaciones.



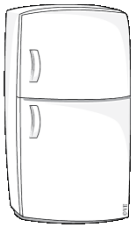
Bedroom



Dining room



Living room



Kitchen



Bathroom

