



Colegio Ciudad Educativa  
Educación parvularia, básica y media  
RBD 18028-9  
Camino a Las Mariposas N° 4109  
Fono: +56 9 961 920 32  
Chillán

## “ENGLISH WORKSHEET N°2”

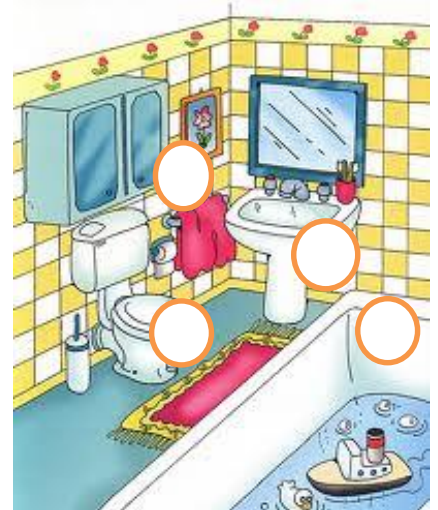
<b>Profesor(a):</b>	Katherine Herrera Parada Arol Veloso Mora	<b>Asignatura</b>	Inglés
<b>Correo:</b>	<a href="mailto:kherrera@ccechillan.cl">kherrera@ccechillan.cl</a> - <a href="mailto:aveloso@ccechillan.cl">aveloso@ccechillan.cl</a>		
<b>Instagram:</b>	miss_katherine_herrera      teacher_arol		
<b>Curso</b>	5° A - B	<b>Fecha máxima de envío:</b>	Lunes 10 de Agosto
<b>Objetivo de aprendizaje:</b>	<ul style="list-style-type: none"><li>- Identificar vocabulario clave alusivo a muebles y habitaciones de la casa.</li><li>- Reconocer uso de “there is / there are” para señalar existencia.</li></ul>		
<b>Instrucciones:</b>	<ul style="list-style-type: none"><li>- Puedes completar la guía de trabajo en tu cuaderno o también puedes imprimirla.</li><li>- Escribe en tu cuaderno el vocabulario con las palabras de vocabulario de la primera parte de la guía.</li> <li>- Si tienes dudas puedes hablarle a cualquiera de los profesores mencionados anteriormente ya sea por mensaje de instagram o correo electrónico. Los profesores estamos para ayudarte.</li><li>- Escribe tu nombre y curso.</li><li>- Al momento de terminar tu guía, puedes enviarla por correo electrónico, instagram o ir a dejarla presencialmente al colegio, si envías fotografías procura que estas estén claras y escritas con lápiz pasta.</li> <li>- Se subirá un video explicativo para la actividad, revisa las cuentas de instagram de ambos profesores o el canal de youtube del colegio.</li></ul>		

# House & Furniture

## Part 1 Vocabulary

1. Label the pictures with the correct names. Then match the names of the objects and furniture. *Escribe el nombre de cada habitación de la casa sobre cada imagen, luego escribe el número de la palabra correspondiente en los círculos.*





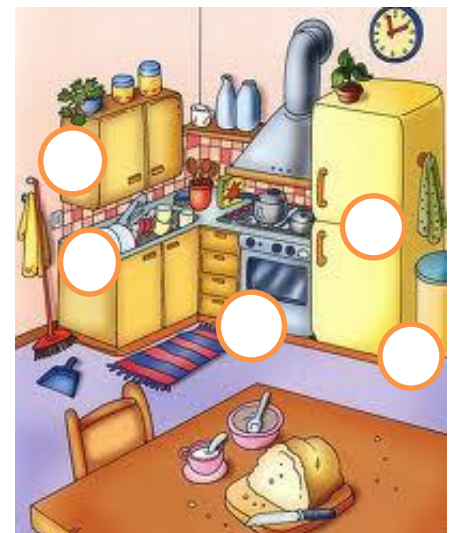
### HOUSE & ROOMS

- Living room
- Hall
- Bathroom
- Dining room
- Bedroom
- Kitchen

### OBJECTS & FURNITURE

1. Sink
2. Toilet
3. Picture
4. Table
5. Door
6. Chair
7. Poster
8. Mirror
9. Bathtub
10. Cooker
11. Sofa
12. Fridge
13. Lamp
14. Cupboard
15. Towel
16. Wardrobe
17. Washbasin
18. Rug
19. Bin









## THERE IS / THERE ARE

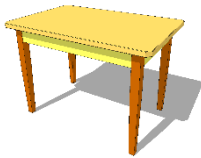
### Part 2 Grammar

Usamos las expresiones “there is / there are” para indicar existencia. Estas expresiones (“there is /there are”) se utilizan para decir que “hay” algo. Hacemos la diferencia utilizando **there is** en singular (una cosa) y **there are** en plural (dos o más cosas).

THERE IS



SINGULAR




**There is one** table.

(Hay una mesa.)

THERE ARE



PLURAL



**There are three tables.**

(Hay tres mesas)

2. Look at the picture and write sentences of what you see. Use There is / There are appropriately. *Escribe oraciones de lo que ves en la casa, utiliza “there is / there are” y el vocabulario aprendido apropiadamente.*



- A. *There is one bed in the bedroom. (Hay una cama en la habitación)*  
 B. *There are four chairs in the dining room. (Hay cuatro sillas en el comedor)*

1. \_\_\_\_\_
2. \_\_\_\_\_
3. \_\_\_\_\_
4. \_\_\_\_\_
5. \_\_\_\_\_
6. \_\_\_\_\_
7. \_\_\_\_\_
8. \_\_\_\_\_