



Colegio Ciudad Educativa
Educación parvularia, básica y media
RBD 18028-9
Camino a Las Mariposas N° 4109
Fono: +56 9 961 920 32
Chillán

“Wild Animals”




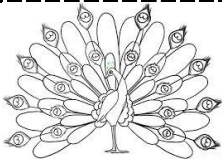
















Profesor(a):	Patricia Fuentes Arroyo		
Correo:	pfuentes@ccechillan.cl		
Instagram:	mrspatriciafuentes	Messenger	MrsPatricia Fuentes
Curso	2° Básico	Fecha máxima de envío o entrega	17 de Agosto de 2020
Objetivo de aprendizaje:	Escribir (por ejemplo: copiar o completar) palabras y oraciones simples de acuerdo a un modelo, acerca de animales salvajes.		
Instrucciones:	<p>Observa y escucha los videos. En ellos encontrarás ayuda para conocer los nombres de los animales en inglés</p> <p>Una vez que hayas visto los videos, puedes comenzar a realizar la guía de trabajo. Para esto necesitarás tu cuaderno de inglés, lápiz grafito, goma, lápices de colores, tijeras, pegamento y mucha energía!</p> <p>El pictionary lo puedes realizar, siguiendo el siguiente ejemplo:</p> <div data-bbox="613 1019 1094 1639" data-label="Image"><p>Wild animals Pictionary</p><p>Bear</p><p>Snake</p><p>Turtle</p><p>Peacock</p></div> <p>La descripción de los tres animales la puedes realizar usando siempre aquello que está en azul y sólo cambiarás las palabras en rojo.</p> <div data-bbox="430 1769 860 1968" data-label="Image"><p><i>This is a Frog. It is green.</i></p><p>Nombre Color</p></div>		



WORKSHEET 2nd GRADE: WILD ANIMALS

Name: Grade:

- I. Time to create a pictiory! Color the animals. Then, cut and glue on your notebook, placing the name next to each picture. (Hora de crear un Pictiory! Colorea los animals. Luego, recorta y pégalos en tu cuaderno, dejando el nombre al lado de cada imagen.)

				
BEAR	SNAKE	TURTLE	PEACOCK	PENGUIN
				
ZEBRA	WOLF	TIGER	KOALA	FROG
				
CAMEL	VULTURE	RHINOCEROS	PARROT	POLAR BEAR
				
CROCODILE	BIRD	GIRAFFE	LION	ELEPHANT

- II. Choose three animals. Draw them on your notebook and describe them using the information of the name and color. Follow the example (Elije tres animales, Dibújalos y descríbelos usando la información del nombre y color. Sigue el ejemplo).

Example:



This is a Frog. It is green.