


Nombre: _____

Fecha: 06 de julio

1. A Anita le encanta abrir muy grande la boca para decir: "AAAAAAAAAAAAAAAAAAAAAAAAAAAA". ¿Puedes intentarlo?. Ahora nombra los objetos y pinta los que inician con sonido /a/.



2. Ahora, te invito a dibujar dentro de la copa del árbol, uno o más objetos que inician con sonido /a/. Pide a un adulto que escriba el nombre del objeto que dibujaste.



Nombre:

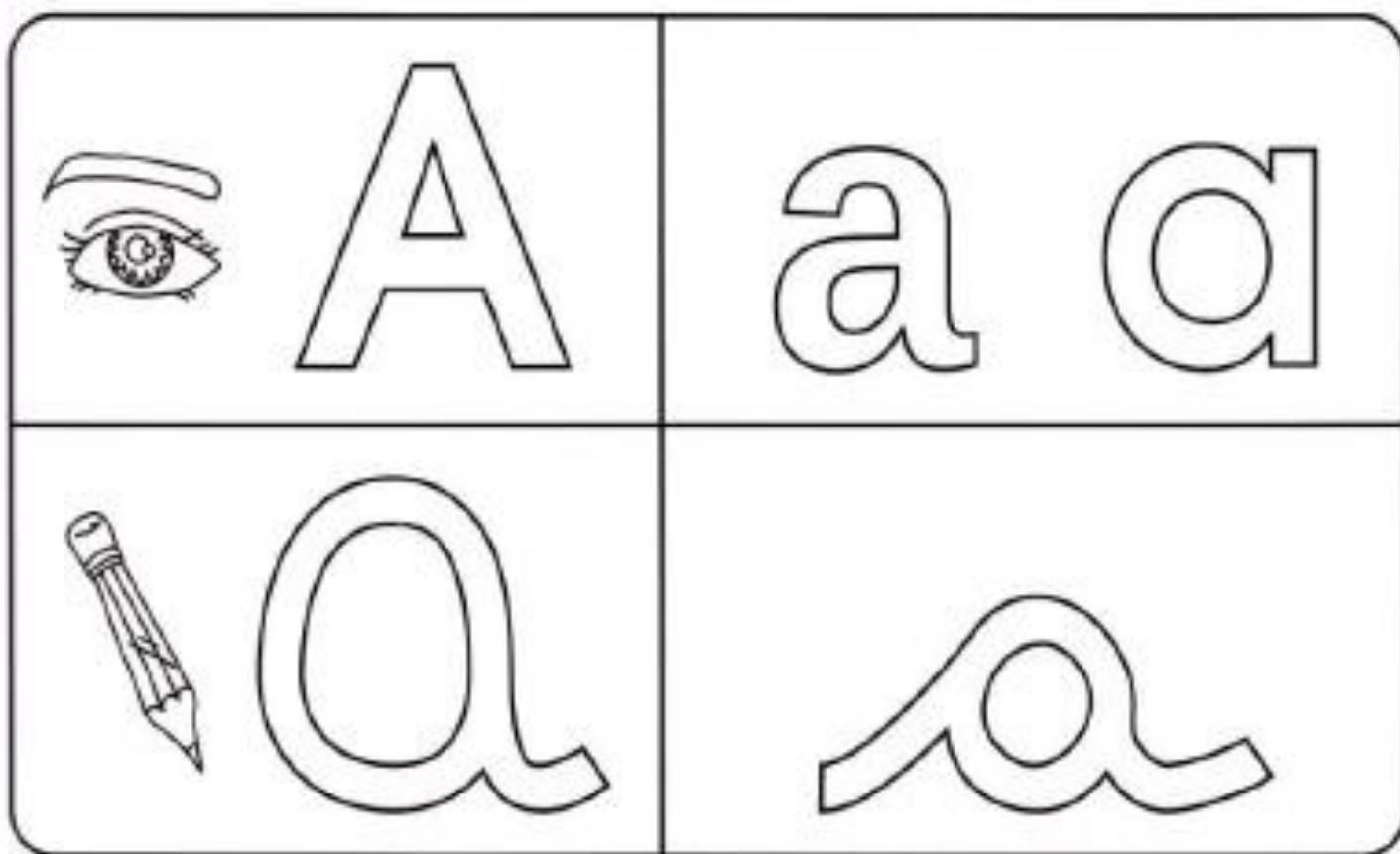
Fecha: 13 de julio

Te presento la vocal A que tiene 4 formas escritas:



- ✓ Mayúscula imprenta → A
- ✓ minúscula imprenta → a
- ✓ Mayúscula manuscrita → A
- ✓ minúscula manuscrita → a

1. Todas dicen "AAAAAAAAAAAAAAAAAAAA" pero al escribirlas pueden verse distintas. Colorea las vocales /a/ en sus 4 formas.



Nombre:

Fecha: 20 de julio

1. Escucha el siguiente texto.
2. Busca y encierra todas las letras **A, a** que encuentres y colorea el dibujo.

La abeja Alicia

La abeja Alicia cansada está,
buscando su alimento en el rosal.


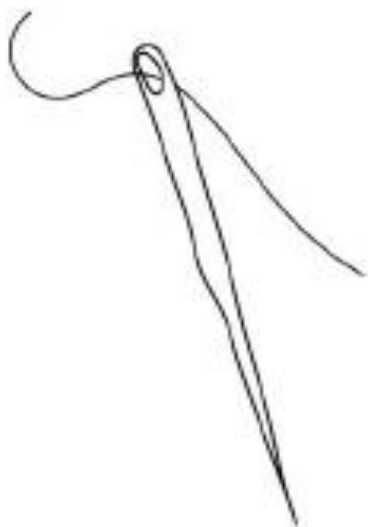

Va de rosa en rosa sin parar
para hacer la miel en el panal.



Nombre: _____

Fecha: 27 de julio

1. Rellena las vocales *Q* *q* manuscritas, con material a elección.



NOTA: AHORA DEBES CONTINUAR TRAZANDO LAS VOCALES *Q*, *q* EN TU PIZARRA INDIVIDUAL Y UTILIZANDO PLUMÓN.