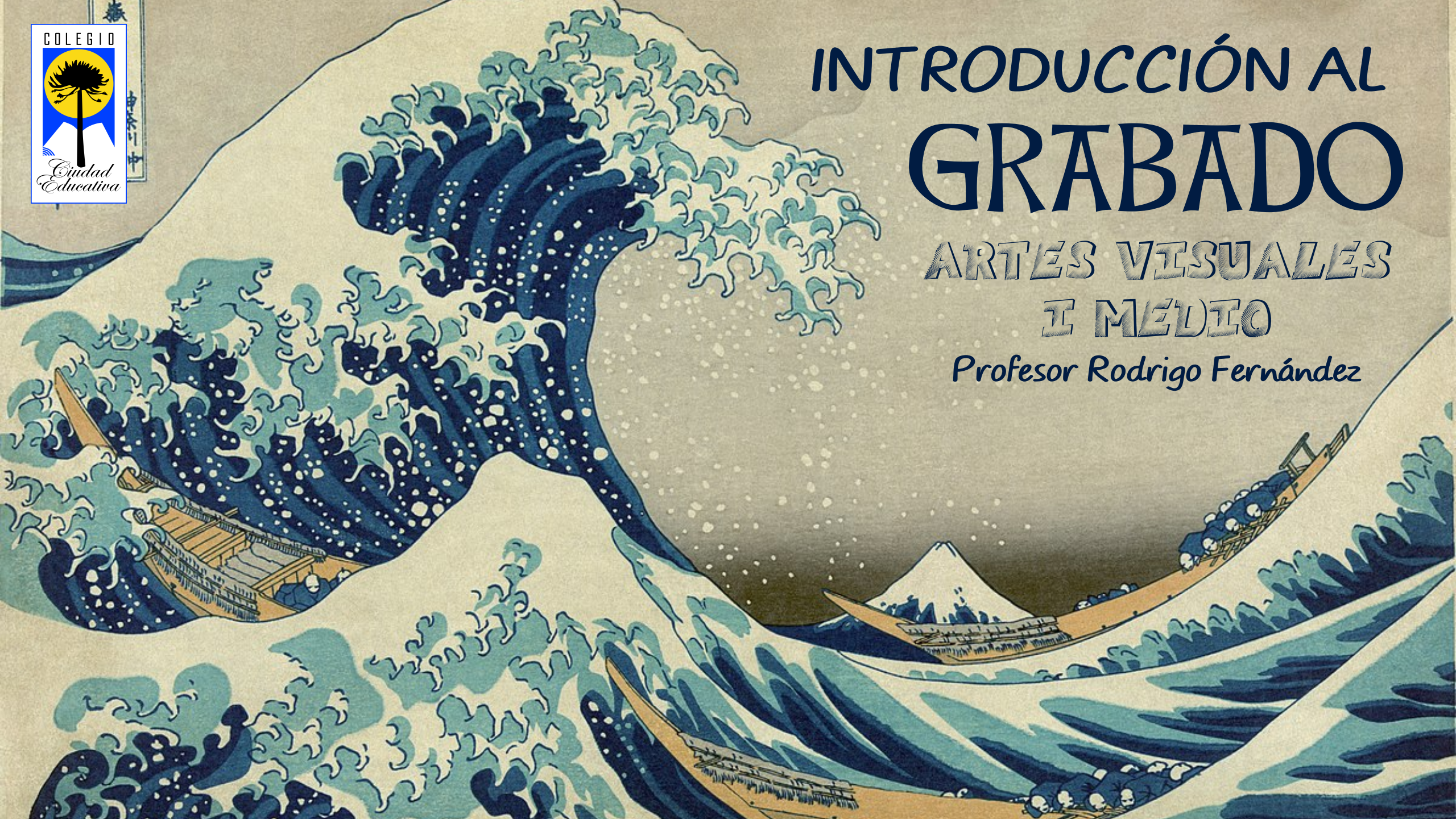


INTRODUCCIÓN AL GRABADO

ARTES VISUALES
I MEDIO

Profesor Rodrigo Fernández





¿QUE ES EL GRABADO?

El grabado es una disciplina artística mediante la cual es posible transferir una imagen desde una superficie a otra, pudiendo crear así varias reproducciones de una obra

TIPOS DE GRABADO:

(los más comunes)

Existen diferentes tipos de grabado de acuerdo a las técnicas, superficies y herramientas que se utilizan para llevarse a cabo

XILOGRAFÍA

Grabado en superficie de madera hecho con gubias



PUNTA SECA

Grabado en superficie de metal con instrumentos similares a una aguja




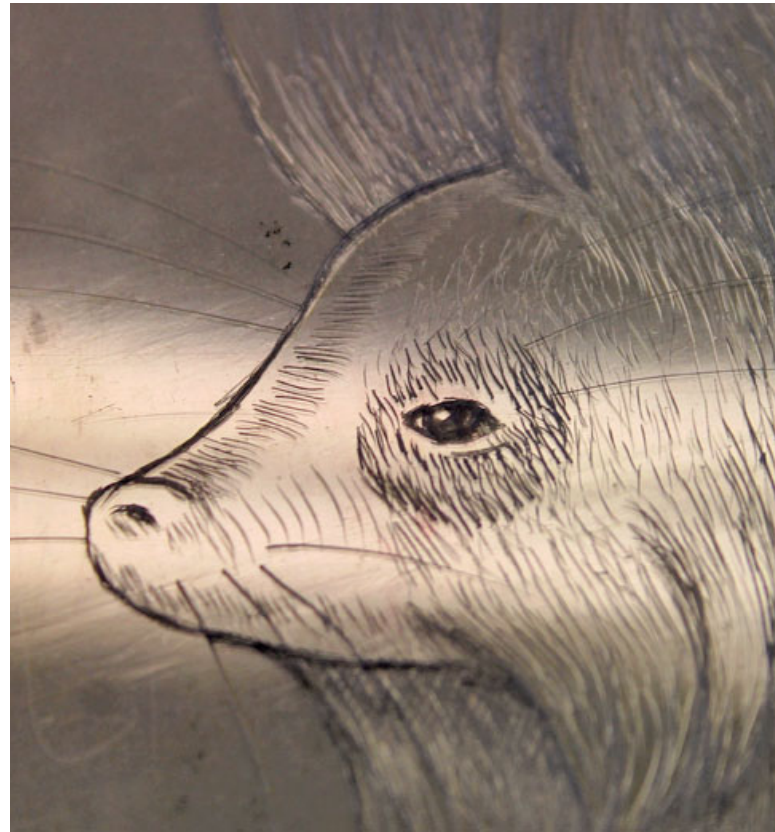
SERIGRAFÍA

Grabado en tela hecho por filtración de tinta



LA MATRIZ

En el grabado, la matriz es la superficie que es intervenida para llevar a cabo posteriormente otras reproducciones, suele ser distinta dependiendo del tipo de grabado




ACTIVIDAD:

Tallar una barra de chocolate ("matriz") con un moldadientes, la temática es libre (paisajes, patrones, texturas, animales, mensajes, etc)


MATERIALES:

Barra de chocolate (no importa el tamaño, puede ser pequeña o grande siempre y cuando se distinga el tallado) y moldadientes o tenedor (para ir haciendo los surcos) Una vez terminado el trabajo pueden regalarlo, compartirlo o comer

Cualquier duda o consulta y para enviar fotos del trabajo comunicarse a mi correo rfernandez@ccechillan.cl o a mi instagram @profesor_rfernandez. Plazo de entrega: 14 de junio ¡Mucho éxito!



EJEMPLO HECHO POR EL PROFESOR:



RESULTADO FINAL

El tallado con el moldadientes (o tenedor) se hace en la parte posterior de la barra de chocolate (donde no están los cuadritos)