

ORTOGRAFÍA

PROFESOR MARCOS RIQUELME HOLLSTEIN
COLEGIO CIUDAD EDUCATIVA

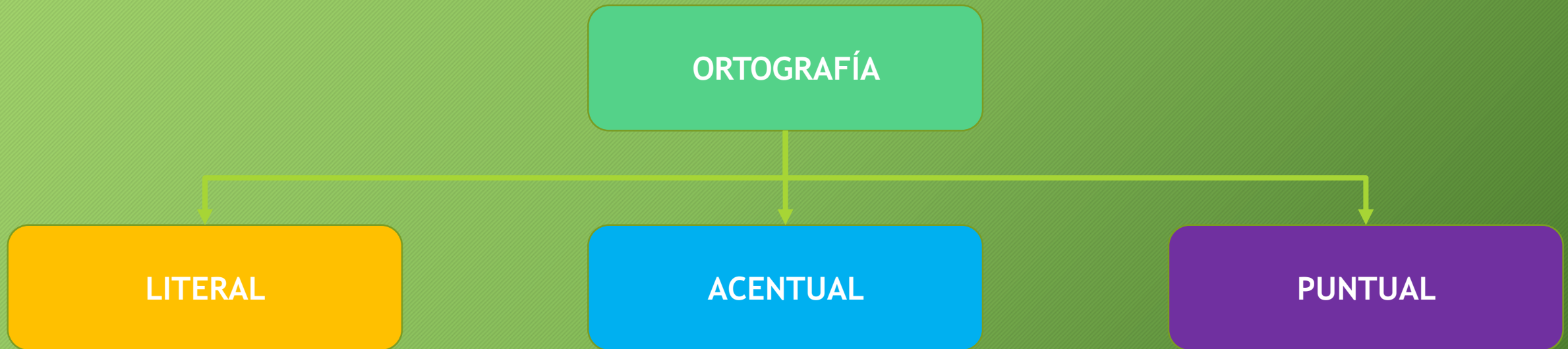


¿QUÉ ES LA ORTOGRAFÍA?

- La ortografía es el conjunto de las normas de escritura de una lengua. Es decir, la forma correcta de escribir las palabras y de utilizar los signos auxiliares de una lengua, respetando sus reglas.
- La ortografía nace a partir de una convención aceptada por una comunidad lingüística para **conservar la unidad de la lengua escrita**. La institución encargada de regular estas normas suele conocerse como **Academia de la Lengua**.

Tipos de ortografía

- La ortografía se constituye de 3 elementos constantes, estos son:



Ortografía literal

- Las reglas de la ortografía literal rigen sobre las letras que se deben utilizar para escribir las palabras de nuestro idioma. Es decir, las normas que indican el uso de las letras que suenan igual, pero se escriben distinto en las palabras. Estos casos son:
 - Uso y diferenciación de las letras “B” y “V”
 - Uso y diferenciación de las letras “S”, “C” y “Z”
 - Uso y diferenciación de las letras “LL” y “Y”
 - Uso y diferenciación de las letras “G” y “J”
 - Uso de la letra “H”

También el uso de letras que en español SIEMPRE se usan juntas, como por ejemplo:

- MP (empezar)
- NV (envenenar)
- BL (hablar)
- BR (abrazar)

Se usa:	En caso de:	Se usa :	En caso de:
h	Inicia con <i>hum-</i> .	b	En bien.
h	Terminada con <i>-hem, -hem.</i>	b	Formas verbales del pretérito imperfecto de la 1ª conjugación terminadas en <i>-aba, -abas, -ábamos, -abais, -aban.</i>
h	Iniciada con <i>hist-, hosp-, herb-, host-, horr-, holg-.</i>	b	Terminada con <i>-bundo, -bunda.</i>
h	Iniciada con <i>hia-, hie-, hua-, hui-.</i>	b	Terminada con <i>-bilidad, -ble.</i>
h	Iniciada con <i>hip.</i>	b	Después de <i>cu, ha, he, hi, ho, hu.</i>
h	Iniciada con <i>homo, hetero, hepta, hect, hecto, hexa, higr.</i>	b	Iniciada con <i>bi-, biz-, bis-.</i>
h	Iniciada con <i>hidr, hidro.</i>	b	Antes de <i>l, r.</i>
h	Terminada con <i>huelo, huela.</i>	b	Terminación en <i>-ab, -ob, -obs.</i>
y	Forma conjugada de palabras en terminación <i>uir.</i>	b	Terminada en <i>-ol.</i>
y	Diptongos terminación <i>oy, ay.</i>	c	Terminada con <i>-ción.</i>
ll	Terminada con <i>illo, illa.</i>	c	Terminada con <i>-ancia, -ancio, -encia, -uncia, -uncio.</i>
ll	Terminada con <i>llir.</i>	c	Terminada con <i>-cito, -cillo, -ecito, -ecillo.</i>
g	Terminada con <i>giar.</i>	s	Terminación <i>-ismo, -ista.</i>
g	Terminada con <i>legi, legis.</i>	s	Terminación <i>-oso, -osa.</i>
g	Iniciada con <i>gest.</i>	s	Terminación <i>ísimo, ísima.</i>
g	Iniciada con <i>gen.</i>	s	Terminación <i>-sión, -so, -sor, -sible, -sivo.</i>
g	Terminada con <i>gerar, ger, gir.</i>	s	Terminada con <i>-ense.</i>
g	Inicia o termina con <i>geo.</i>	s	Terminada con <i>-enso, -ensa.</i>
j	Terminada con <i>aje.</i>	s	Terminada con <i>-sis.</i>
j	Iniciada con <i>eje.</i>	s	Terminación <i>-ésima.</i>
j	Terminada con <i>gear, jer.</i>	z	Terminada con <i>-azgo.</i>
j	Terminada con <i>jero, jera, jeria.</i>	z	Terminada con <i>-az, -oz.</i>
rr	Entre vocales y sonido fuerte.	z	Terminación <i>-anza.</i>
rr	Palabras compuestas, donde la segunda inicia con <i>r.</i>	z	Terminación <i>-azo, -aza.</i>
r	Después de <i>b, s, n, l.</i> Sonido suave.	z	Terminación <i>-uzo, -uza, -ezno.</i>
v	Inicia con <i>vice, villa.</i>	z	Terminación <i>-azca, -azco, -ezco, -ozco, -ozca, -uzca, -uzco.</i>
v	Después de <i>ol.</i>	z	Terminación <i>-zuela, -zuelo.</i>
v	Terminada con <i>vira, viro, voro, vora.</i>	z	Terminación <i>-ez, -eza.</i>
v	Iniciada con <i>eva, eve, evi, evo.</i>		
v	Terminada con <i>avo, evo, eva, ivo, iva.</i>		
v	Después de <i>bnd.</i>		

Ortografía acentual

La ortografía acentual, entrega las normas según las cuales corresponde o no poner tilde a las palabras, ya que todas ellas tienen acento, golpe de voz, pero no todas deben ser acentuadas gráficamente. Para ello, es necesario tener claro los siguientes conceptos:

ACENTO:

Es la fuerza de la voz que recae en una de las sílabas que conforma la palabra.
(ejemplo: te- le- vi- sor)

TILDE:

Es el signo gráfico (guión), que se coloca sobre la vocal de la sílaba en donde se carga la voz. (ejemplo: te- le- vi- sión)

Es importantísimo recordar que todas las palabras poseen ACENTO, pero solo algunas llevan TILDE.

¿QUÉ PALABRAS LLEVAN TILDE?

La mejor forma de saber si las palabras llevan tilde o no, es según su sílaba tónica y las normas que la acompañan, el siguiente cuadro las sintetiza:

	SOBREESDRÚJULA	ESDRÚJULA	GRAVE	AGUDA
Se carga la voz en...	La anterior a la antepenúltima sílaba	La antepenúltima sílaba	La penúltima sílaba	La última sílaba
Se tildan si...	Siempre	Siempre	NO terminan en "N", "S" o VOCAL	Terminan en "N", "S" o VOCAL
Ejemplo tildada	<u>TÓ</u> - MA- TE- LO	<u>RÁ</u> - PI- DO	DI- <u>FÍ</u> - CIL	CA- <u>MIÓN</u>
Ejemplo sin tilde	NO HAY	NO HAY	PA- <u>LA</u> - BRA	CA- RA- <u>COL</u>

ORTOGRAFÍA PUNTUAL


Tenemos signos para otorgar al texto la entonación que necesita, como los paréntesis, las cremillas, y los signos de interrogación y exclamación. Por otra parte, las separaciones entre idea e idea las hacemos a través de los puntos, las comas, el punto y coma, y los puntos suspensivos.

A continuación revisaremos las situaciones más comunes en que se usan los diferentes signos de puntuación, y aprenderemos algunos usos más específicos para ellos.

SIGNOS DE PUNTUACIÓN



INTERROGACIÓN



PARÉNTESIS



EXCLAMACIÓN



PUNTO



PUNTOS SUSPENSIVOS



PUNTO Y COMA



COMA



RAYA



COMILLAS



DOS PUNTOS

La importancia de los signos de puntuación



¡Stop!
Soy un
punto



Un momento ...
somos los
puntos
suspensivos



¡Respira!
Soy una
coma

¡Úsame!
por favor



¡ATENCIÓN!
Somos los
signos de
exclamación



¡Respira
y espera!
Soy un
punto y
coma



¿me
usas,
por
favor?



¿sabes quiénes somos?
Somos los signos de
interrogación

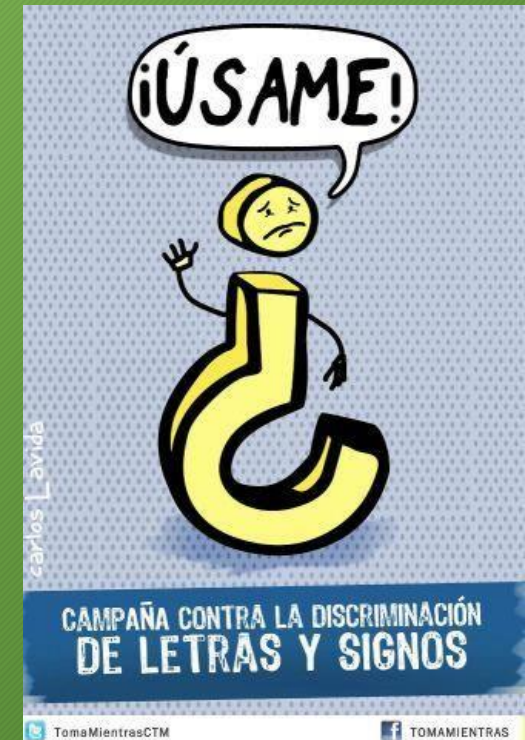


Bien, ahora
te explico:
somos
dos puntos

SIGNOS DE EXCLAMACIÓN E INTERROGACIÓN

Los signos de interrogación (¿?) y de exclamación (¡!) sirven para representar en la escritura, respectivamente, la entonación interrogativa o exclamativa de un enunciado. Son signos dobles, pues existe un signo de apertura y otro de cierre, que deben colocarse de forma obligatoria al comienzo y al final del enunciado correspondiente.

1. Los signos de admiración o signos de exclamación (¡ !) se usan para indicar sorpresa, asombro, alegría, súplica, mandato, deseo, etc.
2. El signo de interrogación sirve para indicar, a la hora de escribir, que se trata de una pregunta y que hay por tanto que leerla con entonación interrogativa.



El punto

- ▶ Como tú ya sabes, según la función que cumple, el punto (.) puede ser seguido, aparte o final.
- El punto seguido se utiliza al final de una oración o frase, cuando la oración o frase siguiente se referirá al mismo tema.
- El punto aparte se utiliza al final de un párrafo, de manera que en el párrafo siguiente se cambia de tema o de idea.
- El punto final se utiliza para poner fin a un texto.

La coma



- ▶ En términos generales, la coma (,) se utiliza para hacer pausas entre palabras, frases u oraciones.
- Al hacer enumeraciones de elementos.
- Luego de un sujeto muy extenso.
- Antes de pero, porque, aunque, pues y mas.
- Antes y después de expresiones como sin embargo, no obstante, por lo tanto, en consecuencia, esto es, es decir, por lo general, por consiguiente, y otras.
- Para separar el vocativo (sujeto al cual se dirige el hablante) del resto de la oración. Si el vocativo va al principio, la coma va después, por ejemplo, "María, ven acá".
- Si el vocativo va al medio, debe ir entre comas, por ejemplo, "te dije, María, que vinieras". Si el vocativo va al final de la oración, la coma deberá ir antes de él, por ejemplo, "Ven de una vez, María".

Los dos puntos

- ▶ La función de los dos puntos (:) es básicamente de presentador. En términos generales, se usan dos puntos para presentar lo que viene a continuación, en situaciones como las siguientes:
 - Después del saludo en un carta, memo u otro.
 - Antes de una enumeración anunciada.
 - Antes de anunciar una idea enfática (una decisión, un resultado, un desenlace, etcétera)
 - Antes de una oración que es resultado de la anterior.




El punto y coma

► Hay ocasiones precisas en que el único signo de puntuación que nos sirve es este. Veamos algunas:

- Cuando se nombran dos ideas seguidas, de manera que la una es causa o consecuencia de la otra.

Ejemplo: “Esta lloviendo; llevaré paraguas”.

- En enumeraciones complejas, donde los elementos de la enumeración son demasiado extensos o existe una enumeración dentro de otra. Por ejemplo: “De mis tíos, vendrán tía Inés, tío Mario y tía Antonia; de mis vecinos, Manuel, Pedro y Claudio; y de mi curso vendrán todos”. Esto es más específico que decir: “Vendrán algunos tíos, algunos vecinos y mis compañeros de curso”.



Puntos suspensivos

- ▶ En general, los puntos suspensivos (...) se utilizan para “suspender” la información, es decir, interrumpir la idea que se transmite. Esta interrupción puede deberse a diferentes causas, entre ellas:
 - Porque el lector tiene la posibilidad de completar la idea, por información que se supone que posee.
 - Porque se pretende crear expectación en el lector.
 - Porque se trata de una cita que se hace en forma incompleta.



Recuerda...

- Asegúrate de tildar las palabras que llevan tilde.
- Al comienzo de la escritura, al igual que en sustantivos propios o después de un punto se debe comenzar con mayúscula.
- Los signos de interrogación y exclamación son dos, uno al comienzo y otro al final.

