




# Pre-Kínder A – B / LENGUAJE

## Actividades de apoyo desde el hogar por suspensión de clases ante la pandemia de COVID-19.

Periodo del 11 al 22 de mayo de 2020.

*Ámbito: Comunicación Integral / Núcleo: Lenguaje Verbal / O.A (2): Desarrollar la conciencia semántica.*




**Instrucción:** Une con una línea los objetos iguales y píntalos del mismo color.



**Instrucción:** Une con una línea los objetos que pertenecen a la misma familia (ejemplo: perro columna 1 y perro columna 2).



**Instrucción:** Pinta en cada fila los elementos que pertenecen a la misma categoría del modelo.



**O.A (3) Conciencia fonológica: Distinguir sílabas de una palabra.**

**Instrucción:** María está en la plaza y está aprendiendo a aplaudir las palabras. Ayúdala a aplaudir los juegos que se observan.



**Instrucción:** Observa los integrantes de esta familia y descubre quiénes son. Da un aplauso por cada sílaba y luego píntalos.



MA-MÁ



PA-PÁ



HER-MA-NA



HER-MA-NO



BE-BÉ



A-BUE-LI-TA




A-BUE-LI-TO





**Instrucción:** ¡Juguemos a contar sílabas!. Busca fichas, porotos, monedas o algún otro elemento que puedas contar, Por cada sílaba que tenga la palabra coloca una ficha y cuenta cuántas sílabas tiene. Finalmente, pinta la cantidad de fichas que corresponde.



**Instrucción:** Marca mediante la percusión de palmas (aplausos) las sílabas de cada palabra y pinta los círculos que corresponden. Fíjate en el ejemplo. Por último, colorea los dibujos.



estrella



sapo



luna



gallina



sol



burro




bicicleta



Ámbito: Comunicación Integral / Núcleo: Lenguaje Verbal / O.A (2) Comprender textos orales como relatos e instrucciones, identificando la intencionalidad comunicativa (autocuidado).

**Instrucción:** Observa los dibujos, escucha con atención cada mensaje y colorea los dibujos con los lápices que desees.

Este es el **VIRUS**  
del que te tienes  
que proteger.



Tener las manos limpias a menudo te ayudará a prevenir cualquier contagio para ti y para los que te rodean.

**ESTORNUDA O TOSE**



**EN EL PLIEGUE  
DEL CODO**

Evita que los microbios salgan volando por el aire.  
Tose o estornuda en el pliegue del codo.

**AL JUGAR**



**MANTÉN  
LA DISTANCIA**

Si por algún motivo te relacionas con otros niños fuera de casa, mantén una distancia igual al ancho de tus brazos extendidos.



**QUÉDATE EN CASA**



**TRANQUILAMENTE**

¡Aprovecha para leer, jugar  
o ayudar a tu familia!

**SI TE DUELE ALGO**



**CUÉNTASELO A  
TUS PAPÁS**

Si te sientes mal, te duele algo o estás angustiado,  
habla con tus papás y cuéntaselo.