



Pre-Kínder A – B / Lenguaje

Actividades de apoyo desde el hogar por suspensión de clases ante la pandemia de COVID-19.

Periodo del 01 al 26 de junio de 2020

FECHA 01/06/2020


1. Recordemos, ¿qué es rima? → es la repetición de un sonido.

Por ejemplo:



rana – lana.

¿Conoces otras palabras que rimen?. Observa los dibujos y une con una línea los que riman. Luego, puedes pintar los dibujos. (conejo, zapato, campana, sol, manzana, caracol, espejo, gato).




FECHA 08/06/2020


2. Primero observa bien los dibujos, luego con mucho cuidado, recorta con tijera los de la línea punteada. Finalmente pégalos con su pareja que rima. (oveja-botella-pato-conejo-taza-boca-campana-bellota-pelota-casa-abeja-manzana-espejo-foca-gato-estrella)




Rimas por doquier

Recorta y pega con el dibujo con que rima






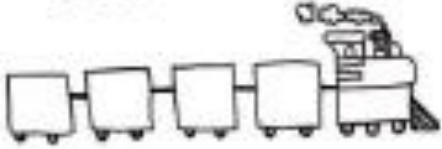


FECHA 15/06/2020

3. Marca mediante la percusión de palmas (aplausos) o con tus dedos, las sílabas de cada palabra. Dibuja las "rayitas" según la cantidad de sílabas tenga la palabra. Fíjate en el ejemplo y pinta los dibujos.

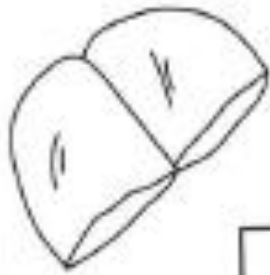
 copa


 helado

tren


 raqueta

 bruja

 pan

 tomate

FECHA 22/06/2020

4. Une con una línea los objetos que tienen la misma cantidad de sílabas. Colorea los dibujos. (Para ayudarte y no olvidar cuántas sílabas tiene cada palabra, puedes dibujar “rayitas” al lado de cada una).

