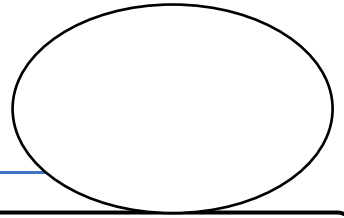




FICHAS LENGUAJE KINDER






Nombre:

Fecha: 11/05 al 22/05

1.-Escribe tu nombre.

Blank writing area with a dashed midline for handwriting practice.

2. Une cada vocal al dibujo que comineza con ella.



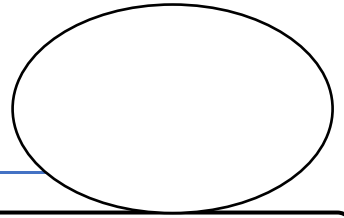
a e i o u

3.- Dibuja 3 objetos que comiencen con la vocal Ee.

Large empty rectangular box for drawing three objects starting with the letter Ee.



FICHAS LENGUAJE KINDER



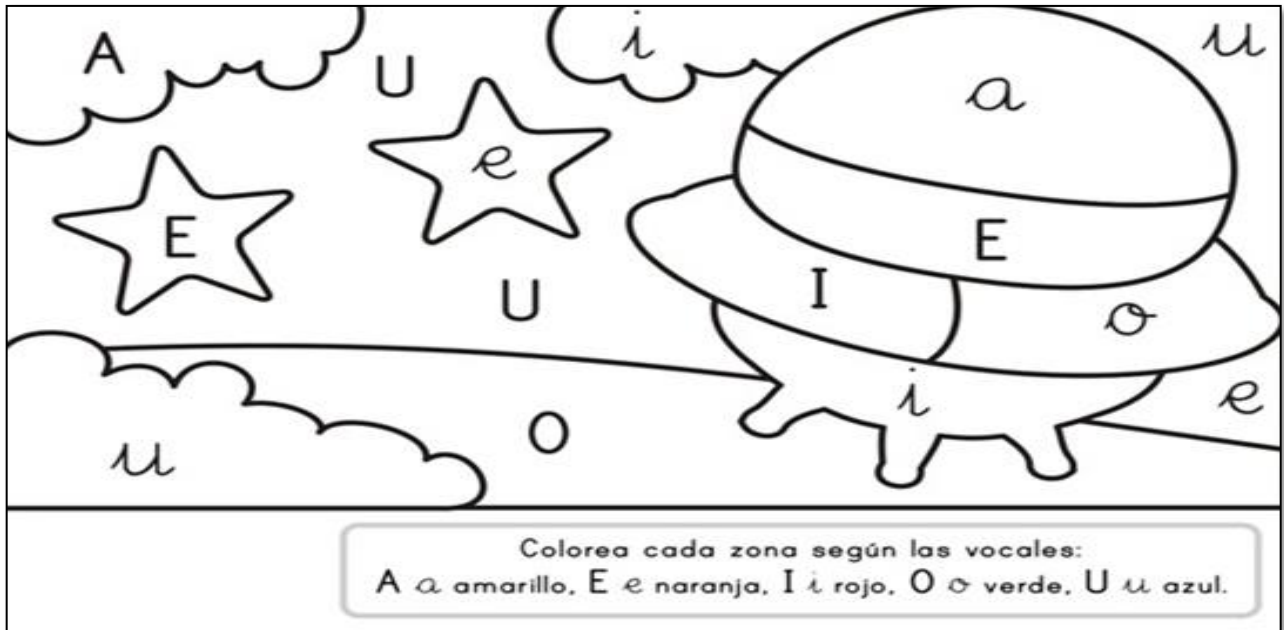
Nombre:

Fecha: 11/05 al 22/05


1.-Escribe tu nombre.

Handwriting practice lines consisting of a solid top line, a dashed middle line, and a solid bottom line.

2. Pinta el dibujo siguiendo la clave de colores.

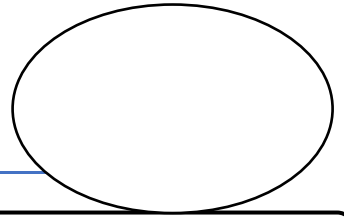


3. Escribe dentro del círculo la vocal con la que comienzan los objetos.





FICHAS LENGUAJE KINDER






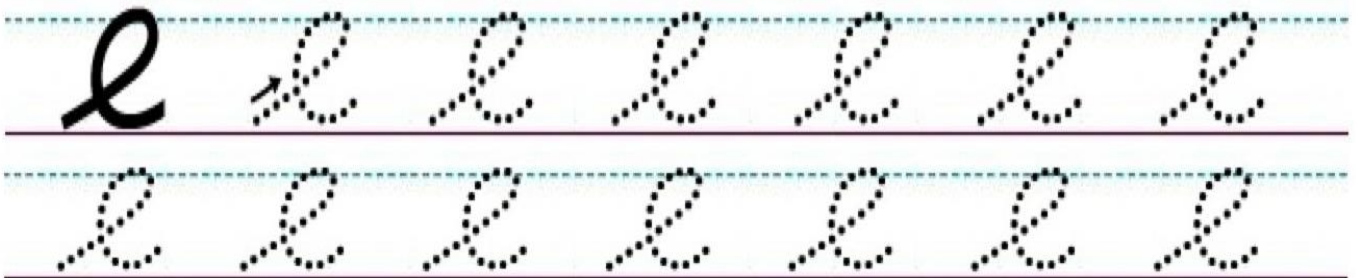
Nombre:

Fecha: 11/05 al 22/05

1.- Escribe tu nombre.

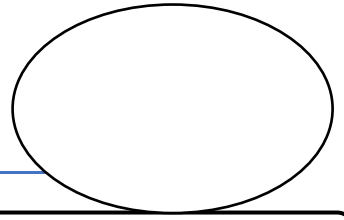
Blank handwriting lines for writing the name.

2.- Repasa con tu dedo la vocal Ee y luego escríbelas.





FICHAS LENGUAJE KINDER



Nombre:

Fecha: 11/05 al 22/05

1.-Escribe tu nombre.


Blank writing area with a dashed line for handwriting practice.

2.- Pídele a un adulto que te lea el poema y encierra en un círculo todas las vocales Ee que encuentres dentro del texto.

EL ELEFANTE

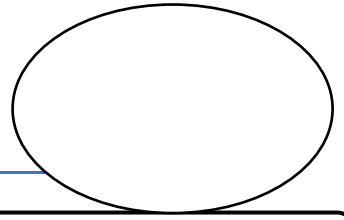
Un elefante no es elegante
no usa sombrero ni
guantes
la trompa muy larga
la panza gigante

La trompa muy larga
la panza gigante,
las patas muy gruesas
y las orejas muy grandes





FICHAS LENGUAJE KINDER



Nombre:

Fecha: 11/05 al 22/05

1.-Escribe tu nombre.

2.- Rellena la vocal E con el material que más te guste y tengas en casa (lana, legumbres, arroz, papel picado, plasticina u otros). Luego escribe libremente vocales E dentro del espejo.

