

# Libro de Artista



ARTES VISUALES, 1º MEDIO  
PROFESOR RODRIGO FERNÁNDEZ


# Que Es?

Es una pieza de arte (como una pintura, escultura, etc.-) que realiza un autor en torno a un concepto o idea.

No existen reglas o limitantes para la creación de un libro de artista, el autor y su creatividad deciden como se realiza la obra.




# Ejemplos:



# Ejemplos:



# Ejemplos:



# Actividad

- Crear un libro de artista en torno a un concepto o idea que sea de su interés (temática libre)
- El libro debe tener como mínimo 12 páginas (incluyendo la portada y la contraportada)
- El formato del libro debe ser mínimo 15x20 cm. Puede ser vertical u horizontal.
- Sean muy creativos e intenten experimentar con todo tipo de técnicas y materiales

# Ideas para crear tu libro de Artista

PUEDES GUIARTE A TRAVÉS DE LAS SIGUIENTES SUGERENCIAS PARA LLEVAR A CABO TU LIBRO DE ARTISTA

## FORMA:

Encuadernado,  
Acordeón,  
Desplegable, etc.-

## MATERIALES:

Hojas, Cartulina, Goma Eva,  
Celofán, Papel Lustre,  
Género, Lana, Algodón, Hojas,  
Flores, Lápices, Acuarela,  
Témpera, etc.-

## TÉCNICAS:

Dibujo, Pintura, Fotografía,  
Collage, Bordado, Caligrafía  
("lettering"), etc.-

# EJEMPLO HECHO POR EL PROFESOR

El concepto que escogí fue la serie animada "Bob Esponja". En este libro de artista podemos ver los diferentes personajes y escenografías de la serie. Ocupé principalmente el dibujo, el que desarrollé a través de tramas y texturas hechas con diferentes materiales, lápices de colores, lápiz tinta, lápiz gel, recortes, etc.-






# EJEMPLO HECHO POR EL PROFESOR



# EJEMPLO HECHO POR EL PROFESOR



# EJEMPLO HECHO POR EL PROFESOR



# EJEMPLO HECHO POR EL PROFESOR



- En lo posible, intenten reutilizar y ocupar materiales que ya tienen en sus casas (evitar salir a comprar)
- Cualquier duda o inconveniente que tengan, se pueden comunicar a mi correo [rfernandez@ccechillan.cl](mailto:rfernandez@ccechillan.cl) o a mi Instagram profesor\_rfernandez