



Colegio Ciudad Educativa  
Depto. De Integración  
Prof. Diferencial Claudia Tarifeño  
Chillán.  
Sexto Básico

## Guía de trabajo de lenguaje y comunicación

Nombre: \_\_\_\_\_

Curso: \_\_\_\_\_ Fecha: \_\_\_\_\_

### Instrucciones:


- Estas actividades constan con guías de trabajo como:
  - Consonantes (escritura y lectura).
  - Letra "L"
  - Lecturas comprensivas, relacionada a cada letra que corresponda.
- Una vez desarrollada la guía, la puedes enviar al correo institucional [ctarifeno@ccechillan.cl](mailto:ctarifeno@ccechillan.cl) Educadora diferencial.
- Fecha máximo de entrega: **05 de junio 2020.**
- Objetivo: Reconocer y diferenciar consonantes, desarrollando así la habilidad comunicativa, a través de la lectura y escritura.
- Habilidades: Recordar, leer, comprender, relacionar y aplicar.



### Dato:

- Las letras del alfabeto latino o abecedario pueden dividirse en:
  - **vocales (A, E, I, O, U).**
  - **consonantes (B, C, D, F, G, H, J, K, L, M, Ñ, P, Q, R, S, T, V, W, X, Y, Z).**

1.- Coloree las vocales de rojo y las consonantes de verde, luego recórtalas y pégalas en su respectiva columna.

Vocales	Consonantes
	

Elaborado por: Mauricio Vargas Vargas



Colegio Ciudad Educativa  
Depto. De Integración  
Prof. Diferencial Claudia Tarifeño  
Chillán.  
Sexto Básico

RECORTE:

b	s	k	r	g	v	d	j	t
q	l	p	a	w	z	u	ñ	h
o	x	c	i	n	f	m	e	y



Actividad N° 2: Repasemos la letra "L" Escritura.

la la la la la la  
le le le le le le  
li li li li li li  
lo lo lo lo lo lo  
lu lu lu lu lu lu



## Actividad N° 3: Repasemos la letra "L" Lectura.

### *La letra "l"*

Une cada sílaba con los siguientes dibujos.

la



le




li



le



lu





## Actividad N° 4: Repasemos la letra "L" Lectura y Escritura.

### LA LETRA L

✎ Escribe la sílaba por la que empiezan los dibujos.

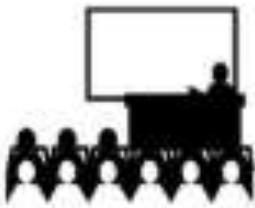



Colegio Ciudad Educativa  
Depto. De Integración  
Prof. Diferencial Claudia Tarifeño  
Chillán.  
Sexto Básico

## Actividad N° 5: Repasemos la letra "L" Lectura y Escritura. Con letra ligada (Manuscrita)

la le li lo lu

 Junta las sílabas para formar la palabra.



au la  
↓ ↓  
aula

---

---

---

---

---

---

---

---



Lo la  
↓ ↓

---

---

---

---

---

---

---

---



li la  
↓ ↓

---

---

---

---

---

---

---

---



lí o  
↓ ↓

---

---

---

---

---






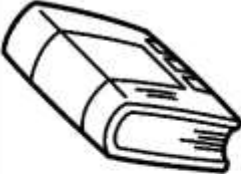





---

---

---



## Actividad N° 6: Repasemos la letra "L" Lectura y Escritura.

Colorea	completa	copia
	 piz	 -----
	 ón	-----
	 bro	-----
	 bo	-----
	 na	-----

Recorta las sílabas y colócalas donde le corresponde:

lo	le	lu	la	li
----	----	----	----	----





Colegio Ciudad Educativa  
Depto. De Integración  
Prof. Diferencial Claudia Tarifeño  
Chillán.  
Sexto Básico

## Actividad N° 7: Repasemos la letra "L" Recordar.

- Recorta 10 objetos o cosas que contengan la letra de las silabas y luego pégalas.

LA

LE

LI

LO

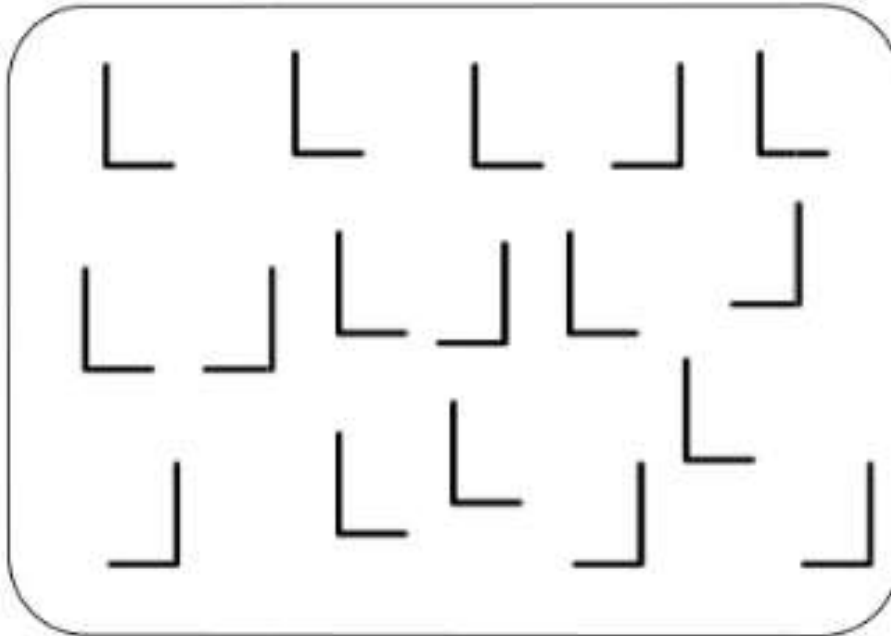
LU



## Actividad N° 8: Repasemos la letra "L" Diferenciar o Distinguir.


LA LETRA L

Rodea las "L" que están bien escritas.



LA LETRA L

Rodea las "l" que están bien escritas.





Colegio Ciudad Educativa  
Depto. De Integración  
Prof. Diferencial Claudia Tarifeño  
Chillán.  
Sexto Básico

## Actividad N° 9: Repasemos la letra “L” “Comprensión Lectora.

Leo y leo



Lalo lee a Lola y Lola lee a Lalo.

Lalo y Lola leen.

Lola y Lalo leen y leen.

Lalo lee: la, le, li, lo, lu y

Lola lee: lo, le, lu, li, la.

Lalo, Lola, Lila, Lulú, Lela, Lolo.

### **PREGUNTAS PARA RESPONDER**

¿Quién le lee a Lola? \_\_\_\_\_

¿Quién le lee a Lalo? \_\_\_\_\_

¿Quiénes leen? \_\_\_\_\_

¿Qué lee Lola? \_\_\_\_\_

¿Qué lee Lalo? \_\_\_\_\_